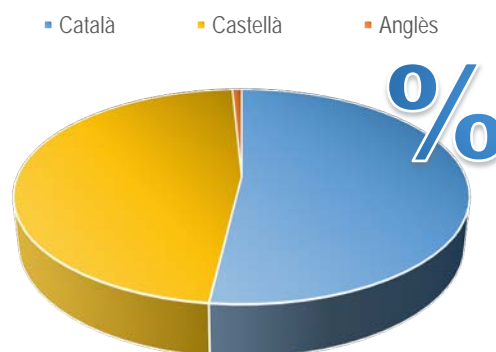


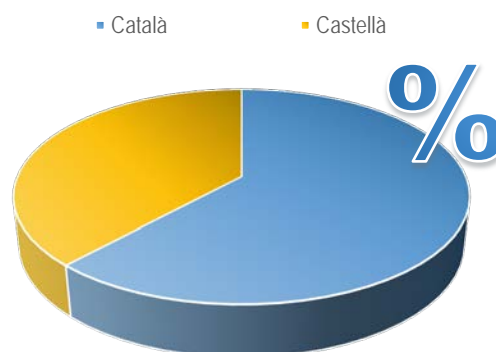
Llengua dels treballs finals de grau i màster de la Facultat de Geografia i Història. Curs 2022-2023

Dades globals ¹		
Llengua	Nombre de treballs	Percentatge
Català	327	51,9 %
Castellà	298	47,3 %
Anglès	5	0,8 %
Altres llengües		



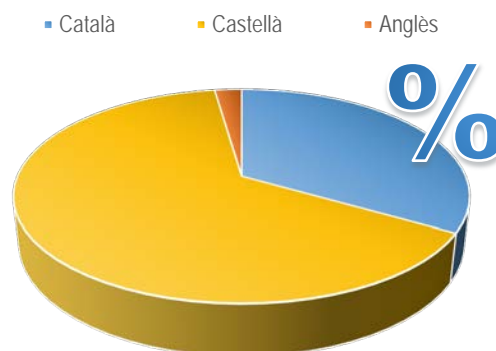
Nombre total de treballs: 630

Dades dels treballs finals de grau		
Llengua	Nombre de treballs	Percentatge
Català	254	61,8 %
Castellà	157	38,2 %
Anglès		
Altres llengües		



Nombre total de TFG: 411

Dades dels treballs finals de màster		
Llengua	Nombre de treballs	Percentatge
Català	73	33,3 %
Castellà	141	64,4 %
Anglès	5	2,3 %
Altres llengües		



Nombre total de TFM: 219

¹ Les dades sobre la distribució de les llengües en els treballs finals de grau (TFG) i els treballs finals de màster (TFM) han estat aportades per cada facultat i s'han obtingut a partir dels diferents mecanismes que cada centre tenia a la seva disposició.



Dades generals de la Facultat de Geografia i Història

Facultat de Geografia i Història	Llengua del treball			
Treballs finals	Català	Castellà	Anglès	Altres llengües
Treballs finals de grau (TFG)	254 61,8 %	157 38,2 %		
Treballs finals de màster (TFM)	73 33,3 %	141 64,4 %	5 2,3 %	
Total	327 51,9 %	298 47,3 %	5 0,8 %	

Dades dels treballs finals de grau de la Facultat de Geografia i Història

Facultat de Geografia i Història	Llengua del treball			
Grau	Català	Castellà	Anglès	Altres llengües
Antropologia Social i Cultural	52 61,2 %	33 38,8 %		
Arqueologia	29 72,5 %	11 27,5 %		
Geografia	15 93,8 %	1 6,3 %		
Història	93 58,9 %	65 41,1 %		
Història de l'Art	65 58,0 %	47 42,0 %		
Total	254 61,8 %	157 38,2 %		



Dades dels treballs finals de màster de la Facultat de Geografia i Història

Facultat de Geografia i Història	Llengua del treball			
	Català	Castellà	Anglès	Altres llengües
Màster universitari				
Antropologia i Etnografia	5 31,3 %	11 68,8 %		
Estudis Avançats en Arqueologia	5 33,3 %	7 46,7 %	3 20,0 %	
Estudis Avançats en Història de l'Art	7 38,9 %	11 61,1 %		
Estudis de Dones, Gènere i Ciutadania	24 54,5 %	20 45,5 %		
Estudis Llatinoamericans		22 100,0 %		
Gestió del Patrimoni Cultural i Museologia	1 6,7 %	13 86,7 %	1 6,7 %	
Història Contemporània i Món Actual	25 75,8 %	8 24,2 %		
Història i Identitats en el Mediterrani Occidental (Segles XV-XIX)	4 50,0 %	4 50,0 %		
Música com a Art Interdisciplinària	1 9,1 %	10 90,9 %		
Planificació Territorial i Gestió Ambiental	1 6,7 %	13 86,7 %	1 6,7 %	
Turisme Urbà		22 100,0 %		
Total	73 33,3 %	141 64,4 %	5 2,3 %	

Evolució de la llengua dels treballs finals de grau i de màster de la Facultat de Geografia i Història en els tres últims cursos acadèmics

Dades globals (TFG i TFM)						
Llengua	2022-2023		2021-2022		2020-2021	
	Nombre de treballs	Percentatge	Nombre de treballs	Percentatge	Nombre de treballs	Percentatge
Català	327	51,9 %	347	55,1 %	346	52,7 %
Castellà	298	47,3 %	278	44,1 %	306	46,6 %
Anglès	5	0,8 %	5	0,8 %	3	0,5 %
Altres llengües					1	0,2 %
Total	630	100,0 %	630	100,0 %	656	100,0 %

Dades dels treballs finals de grau (TFG)						
Llengua	2022-2023		2021-2022		2020-2021	
	Nombre de treballs	Percentatge	Nombre de treballs	Percentatge	Nombre de treballs	Percentatge
Català	254	61,8 %	260	67,0 %	251	57,0 %
Castellà	157	38,2 %	127	32,7 %	189	43,0 %
Anglès			1	0,3 %		
Altres llengües						
Total	411	100,0 %	388	100,0 %	440	100,0 %

Dades dels treballs finals de màster (TFM)						
Llengua	2022-2023		2021-2022		2020-2021	
	Nombre de treballs	Percentatge	Nombre de treballs	Percentatge	Nombre de treballs	Percentatge
Català	73	33,3 %	87	36,0 %	95	44,0 %
Castellà	141	64,4 %	151	62,4 %	117	54,2 %
Anglès	5	2,3 %	4	1,7 %	3	1,4 %
Altres llengües					1	0,5 %
Total	219	100,0 %	242	100,0 %	216	100,0 %