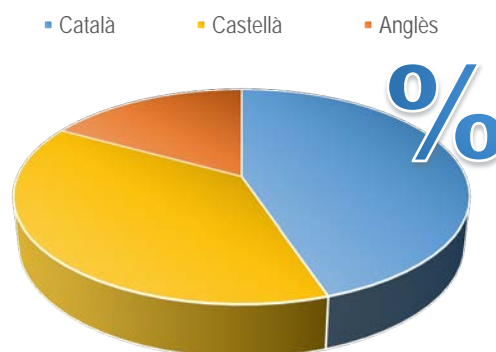


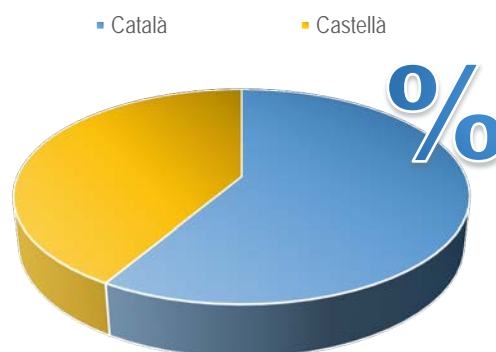
## Llengua dels treballs finals de grau i màster de la Facultat de Filosofia. Curs 2022-2023

Dades globals <sup>1</sup>		
Llengua	Nombre de treballs	Percentatge
Català	74	44,8 %
Castellà	63	38,2 %
Anglès	28	17,0 %
Altres llengües		



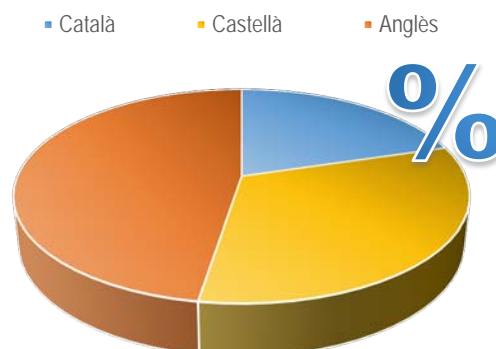
Nombre total de treballs: 165

Dades dels treballs finals de grau		
Llengua	Nombre de treballs	Percentatge
Català	62	58,5 %
Castellà	44	41,5 %
Anglès		
Altres llengües		



Nombre total de TFG: 106

Dades dels treballs finals de màster		
Llengua	Nombre de treballs	Percentatge
Català	12	20,3 %
Castellà	19	32,2 %
Anglès	28	47,5 %
Altres llengües		



Nombre total de TFM: 59

<sup>1</sup> Les dades sobre la distribució de les llengües en els treballs finals de grau (TFG) i els treballs finals de màster (TFM) han estat aportades per cada facultat i s'han obtingut a partir dels diferents mecanismes que cada centre tenia a la seva disposició.



## Dades generals de la Facultat de Filosofia

Facultat de Filosofia	Llengua del treball			
Treballs finals	Català	Castellà	Anglès	Altres llengües
Treball final de grau (TFG)	62 58,5 %	44 41,5 %		
Treballs finals de màster (TFM)	12 20,3 %	19 32,2 %	28 47,5 %	
<b>Total</b>	<b>74</b> <b>44,8 %</b>	<b>63</b> <b>38,2 %</b>	<b>28</b> <b>17,0 %</b>	

## Dades dels treballs finals de grau de la Facultat de Filosofia

Facultat de Filosofia	Llengua del treball			
Grau	Català	Castellà	Anglès	Altres llengües
Filosofia	62 58,5 %	44 41,5 %		
<b>Total</b>	<b>62</b> <b>58,5 %</b>	<b>44</b> <b>41,5 %</b>		

## Dades dels treballs finals de màster de la Facultat de Filosofia

Facultat de Filosofia	Llengua del treball			
Màster universitari	Català	Castellà	Anglès	Altres llengües
Ciència Cognitiva i Llenguatge			16 100,0 %	
Ciutadania i Drets Humans: Ètica i Política	6 31,6 %	7 36,8 %	6 31,6 %	
Filosofia Analítica			5 100,0 %	
Lògica Pura i Aplicada			1 100,0 %	
Pensament Contemporani i Tradició Clàssica	6 33,3 %	12 66,7 %		
<b>Total</b>	<b>12</b> <b>20,3 %</b>	<b>19</b> <b>32,2 %</b>	<b>28</b> <b>47,5 %</b>	

## Evolució de la llengua dels treballs finals de grau i de màster de la Facultat de Filosofia en els tres últims cursos acadèmics

Dades globals (TFG i TFM)						
Llengua	2022-2023		2021-2022		2020-2021	
	Nombre de treballs	Percentatge	Nombre de treballs	Percentatge	Nombre de treballs	Percentatge
Català	74	44,8 %	51	37,5 %	50	35,7 %
Castellà	63	38,2 %	53	39,0 %	69	49,3 %
Anglès	28	17,0 %	32	23,5 %	21	15,0 %
Altres llengües						
<b>Total</b>	<b>165</b>	<b>100,0 %</b>	<b>136</b>	<b>100,0 %</b>	<b>140</b>	<b>100,0 %</b>

Dades dels treballs finals de grau (TFG)						
Llengua	2022-2023		2021-2022		2020-2021	
	Nombre de treballs	Percentatge	Nombre de treballs	Percentatge	Nombre de treballs	Percentatge
Català	62	58,5 %	46	52,3 %	44	48,4 %
Castellà	44	41,5 %	40	45,5 %	45	49,5 %
Anglès			2	2,3 %	2	2,2 %
Altres llengües						
<b>Total</b>	<b>106</b>	<b>100,0 %</b>	<b>88</b>	<b>100,0 %</b>	<b>91</b>	<b>100,0 %</b>

Dades dels treballs finals de màster (TFM)						
Llengua	2022-2023		2021-2022		2020-2021	
	Nombre de treballs	Percentatge	Nombre de treballs	Percentatge	Nombre de treballs	Percentatge
Català	12	20,3 %	5	10,4 %	6	12,2 %
Castellà	19	32,2 %	13	27,1 %	24	49,0 %
Anglès	28	47,5 %	30	62,5 %	19	38,8 %
Altres llengües						
<b>Total</b>	<b>59</b>	<b>100,0 %</b>	<b>48</b>	<b>100,0 %</b>	<b>49</b>	<b>100,0 %</b>