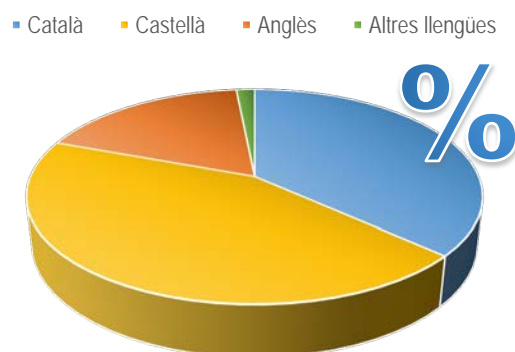


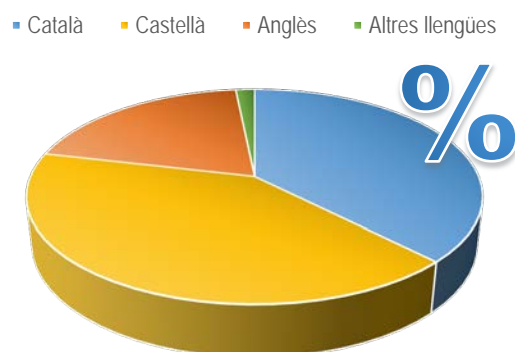
## Llengua dels treballs finals de grau i màster de la Facultat de Filologia i Comunicació. Curs 2022-2023

Dades globals <sup>1</sup>		
Llengua	Nombre de treballs	Percentatge
Català	212	36,7 %
Castellà	254	43,9 %
Anglès	103	17,8 %
Altres llengües	9	1,6 %



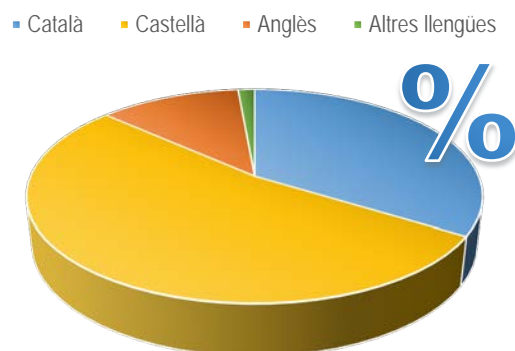
Nombre total de treballs: 578

Dades dels treballs finals de grau		
Llengua	Nombre de treballs	Percentatge
Català	164	37,6 %
Castellà	179	41,1 %
Anglès	86	19,7 %
Altres llengües	7	1,6 %



Nombre total de TFG: 436

Dades dels treballs finals de màster		
Llengua	Nombre de treballs	Percentatge
Català	48	33,8 %
Castellà	75	52,8 %
Anglès	17	12,0 %
Altres llengües	2	1,4 %



Nombre total de TFM: 142

<sup>1</sup> Les dades sobre la distribució de les llengües en els treballs finals de grau (TFG) i els treballs finals de màster (TFM) han estat aportades per cada facultat i s'han obtingut a partir dels diferents mecanismes que cada centre tenia a la seva disposició.

## Dades generals de la Facultat de Filologia i Comunicació

Facultat de Filologia i Comunicació	Llengua del treball			
	Català	Castellà	Anglès	Altres llengües
Treballs finals				
Treballs finals de grau (TFG)	164 37,6 %	179 41,1 %	86 19,7 %	7 1,6 %
Treballs finals de màster (TFM)	48 33,8 %	75 52,8 %	17 12,0 %	2 1,4 %
<b>Total</b>	<b>212</b> <b>36,7 %</b>	<b>254</b> <b>43,9 %</b>	<b>103</b> <b>17,8 %</b>	<b>9</b> <b>1,6 %</b>

## Dades dels treballs finals de grau de la Facultat de Filologia i Comunicació

Facultat de Filologia i Comunicació	Llengua del treball			
	Català	Castellà	Anglès	Altres llengües
Grau				
Comunicació i Indústries Culturals	61 55,0 %	50 45,0 %		
Estudis Anglesos			75 100,0 %	
Estudis Àrabs i Hebreus	5 55,6 %	3 33,3 %		1 <sup>2</sup> 11,1 %
Estudis Literaris	42 51,9 %	39 48,1 %		
Filologia Catalana	24 100,0 %			
Filologia Clàssica	13 68,4 %	5 26,3 %	1 5,3 %	
Filologia Hispànica		54 100,0 %		
Lingüística	11 64,7 %	5 29,4 %	1 5,9 %	
Llengües i Literatures Modernes	8 17,8 %	22 48,9 %	9 20,0 %	6 <sup>3</sup> 13,3 %
Llengües Romàniques i les seves Literatures		1 100,0 %		
<b>Total</b>	<b>164</b> <b>37,6 %</b>	<b>179</b> <b>41,1 %</b>	<b>86</b> <b>19,7 %</b>	<b>7</b> <b>1,6 %</b>

<sup>2</sup> Aquest treball final de grau és en dues llengües (català i àrab).

<sup>3</sup> Aquest grau té sis treballs finals en altres llengües, tres en francès, dos en portuguès i un en rus.



## Dades dels treballs finals de màster de la Facultat de Filologia i Comunicació

Facultat de Filologia i Comunicació	Llengua del treball			
	Català	Castellà	Anglès	Altres llengües
Màster universitari				
Comunicació Especialitzada	2 18,2 %	8 72,7 %	1 9,1 %	
Construcció i Representació d'Identitats Culturals	10 52,6 %	5 26,3 %	3 15,8 %	1 <sup>4</sup> 5,3 %
Cultures i Llengües de l'Antiguitat	6 75,0 %	1 12,5 %	1 12,5 %	
Cultures Medievals	9 60,0 %	5 33,3 %		1 <sup>5</sup> 6,7 %
Espanyol com a Llengua Estrangera: Recerca i Pràctiques Professionals		30 100,0 %		
Estudis Avançats de Llengua i Literatura Catalanes	11 100,0 %			
Estudis Avançats en Literatura Espanyola i Hispanoamericana		16 100,0 %		
Lingüística Aplicada i Adquisició de Llengües en Contextos Multilingües			12 100,0 %	
Teoria de la Literatura i Literatura Comparada	10 50,0 %	10 50,0 %		
<b>Total</b>	<b>48</b> <b>33,8 %</b>	<b>75</b> <b>52,8 %</b>	<b>17</b> <b>12,0 %</b>	<b>2</b> <b>1,4 %</b>

<sup>4</sup> Aquest màster té un treball final en francès.

<sup>5</sup> Aquest màster té un treball final en francès.

## Evolució de la llengua dels treballs finals de grau i de màster de la Facultat de Filologia i Comunicació en els tres últims cursos acadèmics

Dades globals (TFG i TFM)						
Llengua	2022-2023		2021-2022		2020-2021	
	Nombre de treballs	Percentatge	Nombre de treballs	Percentatge	Nombre de treballs	Percentatge
Català	212	36,7 %	172	31,9 %	197	35,6 %
Castellà	254	43,9 %	229	42,4 %	226	40,9 %
Anglès	103	17,8 %	121	22,4 %	125	22,6 %
Altres llengües	9	1,6 %	18	3,3 %	5	0,9 %
<b>Total</b>	<b>578</b>	<b>100,0 %</b>	<b>540</b>	<b>100,0 %</b>	<b>553</b>	<b>100,0 %</b>

Dades dels treballs finals de grau (TFG)						
Llengua	2022-2023		2021-2022		2020-2021	
	Nombre de treballs	Percentatge	Nombre de treballs	Percentatge	Nombre de treballs	Percentatge
Català	164	37,6 %	133	32,6 %	165	37,0 %
Castellà	179	41,1 %	152	37,3 %	179	40,1 %
Anglès	86	19,7 %	105	25,7 %	97	21,7 %
Altres llengües	7	1,6 %	18	4,4 %	5	1,1 %
<b>Total</b>	<b>436</b>	<b>100,0 %</b>	<b>408</b>	<b>100,0 %</b>	<b>446</b>	<b>100,0 %</b>

Dades dels treballs finals de màster (TFM)						
Llengua	2022-2023		2021-2022		2020-2021	
	Nombre de treballs	Percentatge	Nombre de treballs	Percentatge	Nombre de treballs	Percentatge
Català	48	33,8 %	39	29,5 %	32	29,9 %
Castellà	75	52,8 %	77	58,3 %	47	43,9 %
Anglès	17	12,0 %	16	12,1 %	28	26,2 %
Altres llengües	2	1,4 %				
<b>Total</b>	<b>142</b>	<b>100,0 %</b>	<b>132</b>	<b>100,0 %</b>	<b>107</b>	<b>100,0 %</b>