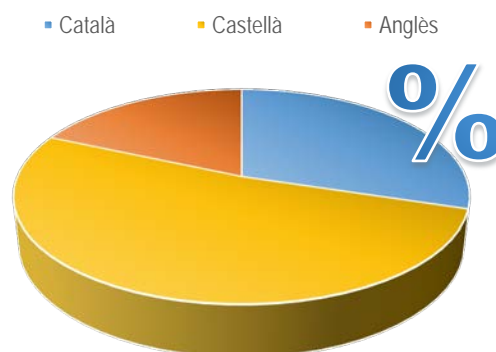


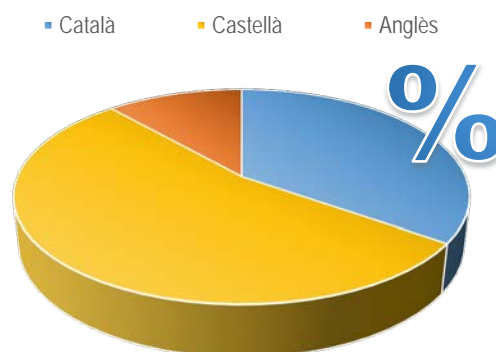
Llengua dels treballs finals de grau i màster de la Facultat d'Economia i Empresa. Curs 2022-2023

Dades globals ¹		
Llengua	Nombre de treballs	Percentatge
Català	415	29,8 %
Castellà	722	51,8 %
Anglès	256	18,4 %
Altres llengües		



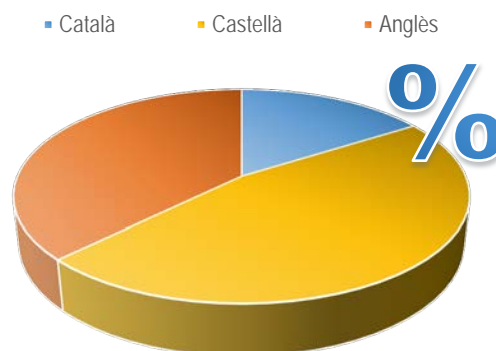
Nombre total de treballs: 1.393

Dades dels treballs finals de grau		
Llengua	Nombre de treballs	Percentatge
Català	356	34,8 %
Castellà	550	53,7 %
Anglès	118	11,5 %
Altres llengües		



Nombre total de TFG: 1.024

Dades dels treballs finals de màster		
Llengua	Nombre de treballs	Percentatge
Català	59	16,0 %
Castellà	172	46,6 %
Anglès	138	37,4 %
Altres llengües		



Nombre total de TFM: 369

¹ Les dades sobre la distribució de les llengües en els treballs finals de grau (TFG) i els treballs finals de màster (TFM) han estat aportades per cada facultat i s'han obtingut a partir dels diferents mecanismes que cada centre tenia a la seva disposició.



Dades generals de la Facultat d'Economia i Empresa

Facultat d'Economia i Empresa	Llengua del treball			
Treballs finals	Català	Castellà	Anglès	Altres llengües
Treballs finals de grau (TFG)	356 34,8 %	550 53,7 %	118 11,5 %	
Treballs finals de màster (TFM)	59 16,0 %	172 46,6 %	138 37,4 %	
Total	415 29,8 %	722 51,8 %	256 18,4 %	

Dades dels treballs finals de grau de la Facultat d'Economia i Empresa

Facultat d'Economia i Empresa	Llengua del treball			
Grau	Català	Castellà	Anglès	Altres llengües
Administració i Direcció d'Empreses	175 30,2 %	378 65,2 %	27 4,7 %	
Economia	83 39,9 %	103 49,5 %	22 10,6 %	
Empresa Internacional			63 100,0 %	
Estadística	31 60,8 %	14 27,5 %	6 11,8 %	
Sociologia	67 54,9 %	55 45,1 %		
Total	356 34,8 %	550 53,7 %	118 11,5 %	



Dades dels treballs finals de màster de la Facultat d'Economia i Empresa

Facultat d'Economia i Empresa ²	Llengua del treball			
	Català	Castellà	Anglès	Altres llengües
Màster universitari				
Ciències Actuarials i Financeres		15 62,5 %	9 37,5 %	
Comptabilitat i Fiscalitat		11 91,7 %	1 8,3 %	
Creació i Gestió d'Empreses Innovadores i de Base Tecnològica	1 4,2 %	21 87,5 %	2 8,3 %	
Direcció d'Empreses de l'Esport	1 4,5 %	18 81,8 %	3 13,6 %	
Economia			8 100,0 %	
Economia Laboral / Labour Economics			7 100,0 %	
Economia, Regulació i Competència als Serveis Públics	3 15,0 %	17 85,0 %		
Empresa internacional / International Business			28 100,0 %	
Erasmus Mundus en Mercats Globals, Creativitats Locals / Global Markets, Local Creativities			31 100,0 %	
Estadística i Investigació Operativa	10 27,0 %	7 18,9 %	20 54,1 %	
Gestió Cultural	14 51,9 %	13 48,1 %		
Gestió Pública	26 86,7 %	3 10,0 %	1 3,3 %	
Història Econòmica		6 85,7 %	1 14,3 %	
Institucions i Economia Política / Institutions and Political Economy			13 100,0 %	
Internacionalització: Aspectes Econòmics, Empresariais i Juridicopolítics	2 11,1 %	13 72,2 %	3 16,7 %	
Màrqueting i Investigació de Mercats	1 3,0 %	32 97,0 %		
Recerca en Empresa		2 22,2 %	7 77,8 %	
Sociologia: Transformacions Socials i Innovació	1 5,3 %	14 73,7 %	4 21,1 %	
Total	59 16,0 %	172 46,6 %	138 37,4 %	

² Les dades del màster en Innovació i Emprenedoria en Enginyeria Biomèdica es poden consultar a la Facultat de Física.

Evolució de la llengua dels treballs finals de grau i de màster de la Facultat d'Economia i Empresa en els tres últims cursos acadèmics

Dades globals (TFG i TFM)						
Llengua	2022-2023		2021-2022		2020-2021	
	Nombre de treballs	Percentatge	Nombre de treballs	Percentatge	Nombre de treballs	Percentatge
Català	415	29,8 %	404	28,3 %	386	26,3 %
Castellà	722	51,8 %	736	51,5 %	843	57,3 %
Anglès	256	18,4 %	288	20,2 %	241	16,4 %
Altres llengües						
Total	1.393	100,0 %	1.428	100,0 %	1.470	100,0 %

Dades dels treballs finals de grau (TFG)						
Llengua	2022-2023		2021-2022		2020-2021	
	Nombre de treballs	Percentatge	Nombre de treballs	Percentatge	Nombre de treballs	Percentatge
Català	356	34,8 %	355	33,5 %	341	30,8 %
Castellà	550	53,7 %	551	51,9 %	644	58,2 %
Anglès	118	11,5 %	155	14,6 %	121	10,9 %
Altres llengües						
Total	1.024	100,0 %	1.061	100,0 %	1.106	100,0 %

Dades dels treballs finals de màster (TFM)						
Llengua	2022-2023		2021-2022		2020-2021	
	Nombre de treballs	Percentatge	Nombre de treballs	Percentatge	Nombre de treballs	Percentatge
Català	59	16,0 %	49	13,4 %	45	12,4 %
Castellà	172	46,6 %	185	50,4 %	199	54,7 %
Anglès	138	37,4 %	133	36,2 %	120	33,0 %
Altres llengües						
Total	369	100,0 %	367	100,0 %	364	100,0 %