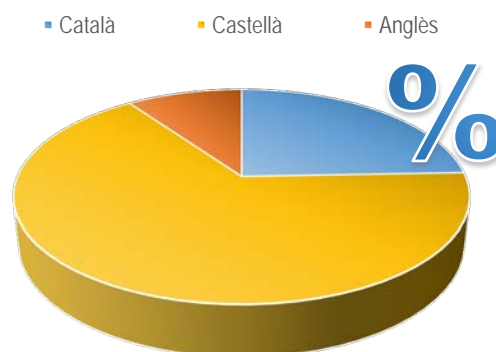


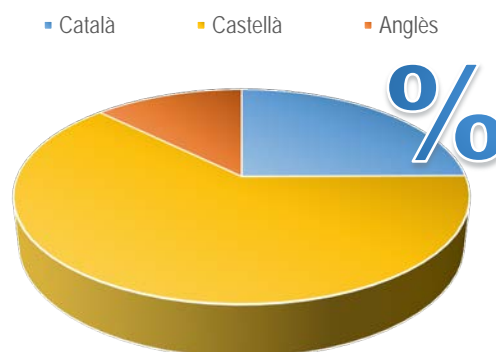
Llengua dels treballs finals de grau i màster de la Facultat de Dret. Curs 2022-2023

Dades globals ¹		
Llengua	Nombre de treballs	Percentatge
Català	282	24,4 %
Castellà	761	65,8 %
Anglès	113	9,8 %
Altres llengües		



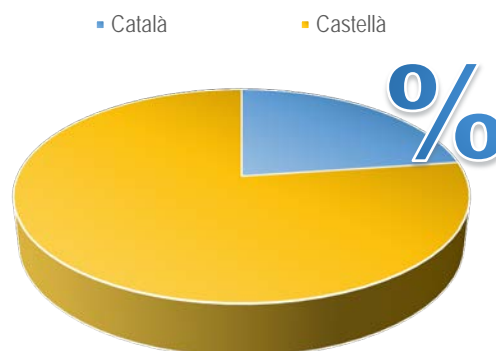
Nombre total de treballs: 1.156

Dades dels treballs finals de grau		
Llengua	Nombre de treballs	Percentatge
Català	222	24,9 %
Castellà	558	62,5 %
Anglès	113	12,7 %
Altres llengües		



Nombre total de TFG: 893

Dades dels treballs finals de màster		
Llengua	Nombre de treballs	Percentatge
Català	60	22,8 %
Castellà	203	77,2 %
Anglès		
Altres llengües		



Nombre total de TFM: 263

¹ Les dades sobre la distribució de les llengües en els treballs finals de grau (TFG) i els treballs finals de màster (TFM) han estat aportades per cada facultat i s'han obtingut a partir dels diferents mecanismes que cada centre tenia a la seva disposició.



Dades generals de la Facultat de Dret

Facultat de Dret	Llengua del treball			
Treballs finals	Català	Castellà	Anglès	Altres llengües
Treballs finals de grau (TFG)	222 24,9 %	558 62,5 %	113 12,7 %	
Treballs finals de màster (TFM)	60 22,8 %	203 77,2 %		
Total	282 24,4 %	761 65,8 %	113 9,8 %	

Dades dels treballs finals de grau de la Facultat de Dret

Facultat de Dret	Llengua del treball			
Grau	Català	Castellà	Anglès	Altres llengües
Ciències Polítiques i de l'Administració	40 40,4 %	56 56,6 %	3 3,0 %	
Criminologia	28 20,9 %	6 4,5 %	100 74,6 %	
Dret	107 23,8 %	333 74,0 %	10 2,2 %	
Gestió i Administració Pública	14 37,8 %	23 62,2 %		
Relacions Laborals	33 19,1 %	140 80,9 %		
Total	222 24,9 %	558 62,5 %	113 12,7 %	



Dades dels treballs finals de màster de la Facultat de Dret

Facultat de Dret	Llengua del treball			
	Català	Castellà	Anglès	Altres llengües
Màster universitari				
Advocacia	22 15,2 %	123 84,8 %		
Anàlisi Política i Assessoria Institucional	7 33,3 %	14 66,7 %		
Criminologia, Política Criminal i Sociologia Juridicopenal	4 18,2 %	18 81,8 %		
Direcció Estratègica de Seguretat	7 50,0 %	7 50,0 %		
Dret de l'Empresa i dels Negocis	3 33,3 %	6 66,7 %		
Estudis Jurídics Avançats	1 9,1 %	10 90,9 %		
Gestió Pública Avançada	14 70,0 %	6 30,0 %		
Gestoria Administrativa	2 9,5 %	19 90,5 %		
Total	60 22,8 %	203 77,2 %		

Evolució de la llengua dels treballs finals de grau i de màster de la Facultat de Dret en els tres últims cursos acadèmics

Dades globals (TFG i TFM)						
Llengua	2022-2023		2021-2022		2020-2021	
	Nombre de treballs	Percentatge	Nombre de treballs	Percentatge	Nombre de treballs	Percentatge
Català	282	24,4 %	277	27,2 %	261	23,0 %
Castellà	761	65,8 %	729	71,6 %	867	76,3 %
Anglès	113	9,8 %	12	1,2 %	9	0,8 %
Altres llengües						
Total	1.156	100,0 %	1.018	100,0 %	1.137	100,0 %

Dades dels treballs finals de grau (TFG)						
Llengua	2022-2023		2021-2022		2020-2021	
	Nombre de treballs	Percentatge	Nombre de treballs	Percentatge	Nombre de treballs	Percentatge
Català	222	24,9 %	219	28,3 %	217	25,2 %
Castellà	558	62,5 %	546	70,5 %	636	73,9 %
Anglès	113	12,7 %	9	1,2 %	8	0,9 %
Altres llengües						
Total	893	100,0 %	774	100,0 %	861	100,0 %

Dades dels treballs finals de màster (TFM)						
Llengua	2022-2023		2021-2022		2020-2021	
	Nombre de treballs	Percentatge	Nombre de treballs	Percentatge	Nombre de treballs	Percentatge
Català	60	22,8 %	58	23,8 %	44	15,9 %
Castellà	203	77,2 %	183	75,0 %	231	83,7 %
Anglès			3	1,2 %	1	0,4 %
Altres llengües						
Total	263	100,0 %	244	100,0 %	276	100,0 %