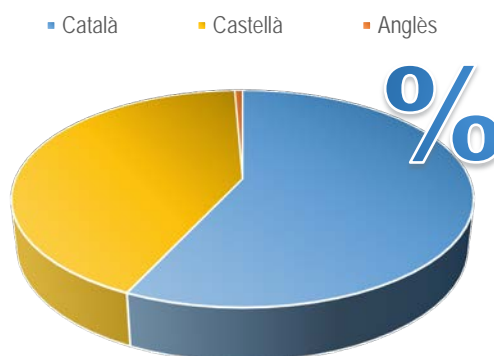


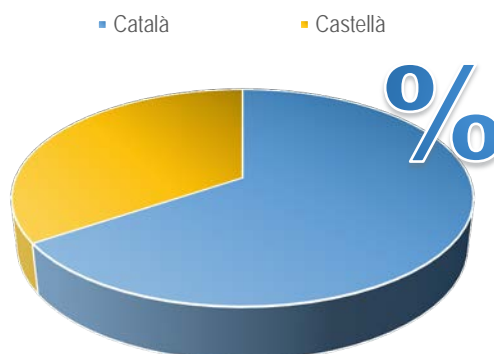
## Llengua dels treballs finals de grau i màster de la Facultat d'Informació i Mitjans Audiovisuals. Curs 2021-2022

Dades globals <sup>1</sup>		
Llengua	Nombre de treballs	Percentatge
Català	86	57,0 %
Castellà	64	42,4 %
Anglès	1	0,7 %
Altres llengües		



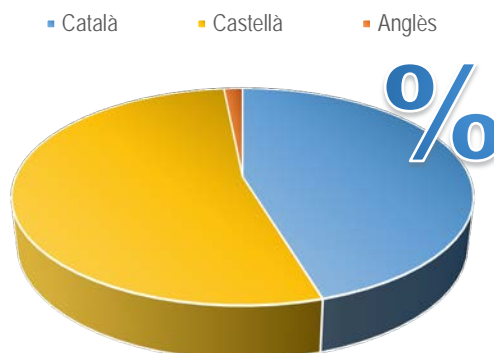
Nombre total de treballs: 151

Dades dels treballs finals de grau		
Llengua	Nombre de treballs	Percentatge
Català	57	65,5 %
Castellà	30	34,5 %
Anglès		
Altres llengües		



Nombre total de TFG: 87

Dades dels treballs finals de màster		
Llengua	Nombre de treballs	Percentatge
Català	29	45,3 %
Castellà	34	53,1 %
Anglès	1	1,6 %
Altres llengües		



Nombre total de TFM: 64

<sup>1</sup> Les dades sobre la distribució de les llengües en els treballs finals de grau (TFG) i els treballs finals de màster (TFM) han estat aportades per cada facultat i s'han obtingut a partir dels diferents mecanismes que cada centre tenia a la seva disposició.



## Dades generals de la Facultat d'Informació i Mitjans Audiovisuals

Facultat d'Informació i Mitjans Audiovisuals	Llengua del treball			
	Català	Castellà	Anglès	Altres llengües
Ensenyament				
Treballs finals de grau (TFG)	57 65,5 %	30 34,5 %		
Treballs finals de màster (TFM)	29 45,3 %	34 53,1 %	1 1,6 %	
<b>Total</b>	<b>86</b> <b>57,0 %</b>	<b>64</b> <b>42,4 %</b>	<b>1</b> <b>0,7 %</b>	

## Dades dels treballs finals de grau de la Facultat d'Informació i Mitjans Audiovisuals

Facultat d'Informació i Mitjans Audiovisuals	Llengua del treball			
	Català	Castellà	Anglès	Altres llengües
Grau				
Comunicació Audiovisual	34 59,6 %	23 40,4 %		
Comunicació Audiovisual - Gestió d'Informació i Documentació Digital (titulació doble)	6 54,5 %	5 45,5 %		
Informació i Documentació	17 89,5 %	2 10,5 %		
<b>Total</b>	<b>57</b> <b>65,5 %</b>	<b>30</b> <b>34,5 %</b>		

## Dades dels treballs finals de màster de la Facultat d'Informació i Mitjans Audiovisuals

Facultat d'Informació i Mitjans Audiovisuals	Llengua del treball			
	Català	Castellà	Anglès	Altres llengües
Màster universitari				
Biblioteca Escolar i Promoció de la Lectura	15 93,8 %	1 6,3 %		
Biblioteques i Col·leccions Patrimonials	7 77,8 %	1 11,1 %	1 11,1 %	
Gestió de Continguts Digitals	3 12,0 %	22 88,0 %		
Humanitats Digitals	4 28,6 %	10 71,4 %		
<b>Total</b>	<b>29</b> <b>45,3 %</b>	<b>34</b> <b>53,1 %</b>	<b>1</b> <b>1,6 %</b>	



## Evolució de la llengua dels treballs finals de grau i de màster de la Facultat d'Informació i Mitjans Audiovisuals en els tres últims cursos acadèmics

Dades globals (TFG i TFM)						
Llengua	2021-2022		2020-2021		2019-2020	
	Nombre de treballs	Percentatge	Nombre de treballs	Percentatge	Nombre de treballs	Percentatge
Català	86	57,0 %	99	61,1 %	67	54,5 %
Castellà	64	42,4 %	63	38,9 %	56	45,5 %
Anglès	1	0,7 %				
Altres llengües						
Total	151	100 %	162	100 %	123	100 %

Dades dels treballs finals de grau (TFG)						
Llengua	2021-2022		2020-2021		2019-2020	
	Nombre de treballs	Percentatge	Nombre de treballs	Percentatge	Nombre de treballs	Percentatge
Català	57	65,5 %	66	70,2 %	53	65,4 %
Castellà	30	34,5 %	28	29,8 %	28	34,6 %
Anglès						
Altres llengües						
Total	87	100 %	94	100 %	81	100 %

Dades dels treballs finals de màster (TFM)						
Llengua	2021-2022		2020-2021		2019-2020	
	Nombre de treballs	Percentatge	Nombre de treballs	Percentatge	Nombre de treballs	Percentatge
Català	29	45,3 %	33	48,5 %	14	33,3 %
Castellà	34	53,1 %	35	51,5 %	28	66,7 %
Anglès	1	1,6 %				
Altres llengües						
Total	64	100 %	68	100 %	42	100 %