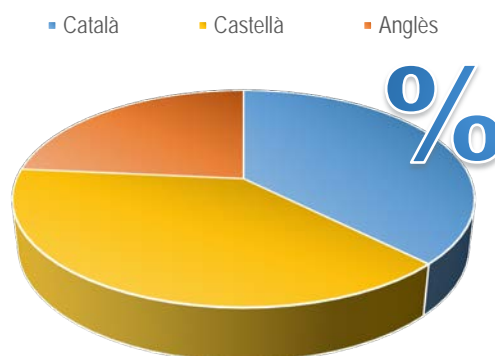


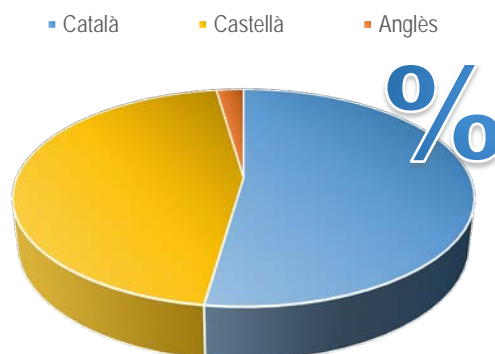
Llengua dels treballs finals de grau i màster de la Facultat de Filosofia. Curs 2021-2022

Dades globals ¹		
Llengua	Nombre de treballs	Percentatge
Català	51	37,5 %
Castellà	53	39,0 %
Anglès	32	23,5 %
Altres llengües		



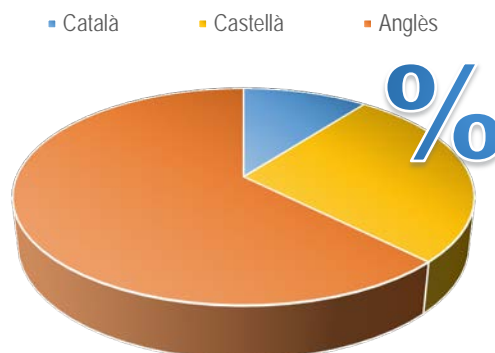
Nombre total de treballs: 136

Dades dels treballs finals de grau		
Llengua	Nombre de treballs	Percentatge
Català	46	52,3 %
Castellà	40	45,5 %
Anglès	2	2,3 %
Altres llengües		



Nombre total de TFG: 88

Dades dels treballs finals de màster		
Llengua	Nombre de treballs	Percentatge
Català	5	10,4 %
Castellà	13	27,1 %
Anglès	30	62,5 %
Altres llengües		



Nombre total de TFM: 48

¹ Les dades sobre la distribució de les llengües en els treballs finals de grau (TFG) i els treballs finals de màster (TFM) han estat aportades per cada facultat i s'han obtingut a partir dels diferents mecanismes que cada centre tenia a la seva disposició.



Dades generals de la Facultat de Filosofia

Facultat de Filosofia	Llengua del treball			
	Català	Castellà	Anglès	Altres llengües
Ensenyament				
Treballs finals de grau (TFG)	46 52,3 %	40 45,5 %	2 2,3 %	
Treballs finals de màster (TFM)	5 10,4 %	13 27,1 %	30 62,5 %	
Total	51 37,5 %	53 39,0 %	32 23,5 %	

Dades dels treballs finals de grau de la Facultat de Filosofia

Facultat de Filosofia	Llengua del treball			
	Català	Castellà	Anglès	Altres llengües
Grau				
Filosofia	46 52,3 %	40 45,5 %	2 2,3 %	

Dades dels treballs finals de màster de la Facultat de Filosofia

Facultat de Filosofia	Llengua del treball			
	Català	Castellà	Anglès	Altres llengües
Màster universitari				
Ciència Cognitiva i Llenguatge		3 14,3 %	18 85,7 %	
Filosofia Analítica			10 100,0 %	
Lògica Pura i Aplicada			2 100,0 %	
Pensament Contemporani i Tradició Clàssica	5 33,3 %	10 66,7 %		
Total	5 10,4 %	13 27,1 %	30 62,5 %	



Evolució de la llengua dels treballs finals de grau i de màster de la Facultat de Filosofia en els tres últims cursos acadèmics

Dades globals (TFG i TFM)						
Llengua	2021-2022		2020-2021		2019-2020	
	Nombre de treballs	Percentatge	Nombre de treballs	Percentatge	Nombre de treballs	Percentatge
Català	51	37,5 %	50	35,7 %	41	29,5 %
Castellà	53	39,0 %	69	49,3 %	59	42,4 %
Anglès	32	23,5 %	21	15,0 %	39	28,1 %
Altres llengües						
Total	136	100 %	140	100 %	139	100 %

Dades dels treballs finals de grau (TFG)						
Llengua	2021-2022		2020-2021		2019-2020	
	Nombre de treballs	Percentatge	Nombre de treballs	Percentatge	Nombre de treballs	Percentatge
Català	46	52,3 %	44	48,4 %	30	46,9 %
Castellà	40	45,5 %	45	49,5 %	31	48,4 %
Anglès	2	2,3 %	2	2,2 %	3	4,7 %
Altres llengües						
Total	88	100 %	91	100 %	64	100 %

Dades dels treballs finals de màster (TFM)						
Llengua	2021-2022		2020-2021		2019-2020	
	Nombre de treballs	Percentatge	Nombre de treballs	Percentatge	Nombre de treballs	Percentatge
Català	5	10,4 %	6	12,2 %	11	14,7 %
Castellà	13	27,1 %	24	49,0 %	28	37,3 %
Anglès	30	62,5 %	19	38,8 %	36	48,0 %
Altres llengües						
Total	48	100 %	49	100 %	75	100 %