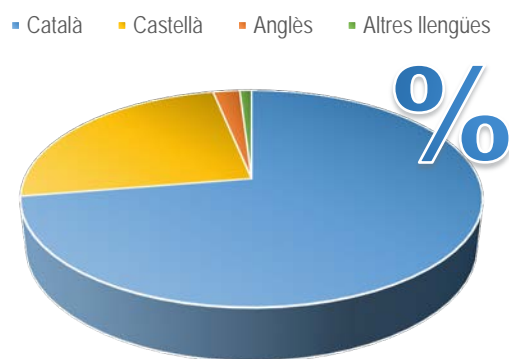


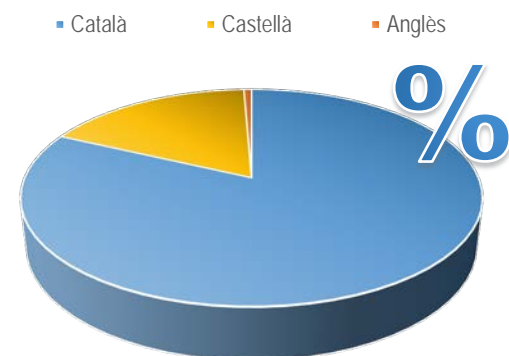
Llengua dels treballs finals de grau i màster de la Facultat d'Educació. Curs 2021-2022

| Dades globals ¹ | | |
|----------------------------|--------------------|-------------|
| Llengua | Nombre de treballs | Percentatge |
| Català | 1.170 | 72,4 % |
| Castellà | 394 | 24,4 % |
| Anglès | 36 | 2,2 % |
| Altres llengües | 16 | 1,0 % |



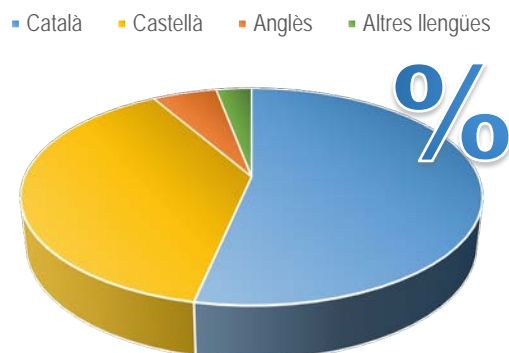
Nombre total de treballs: 1.616

| Dades dels treballs finals de grau | | |
|------------------------------------|--------------------|-------------|
| Llengua | Nombre de treballs | Percentatge |
| Català | 882 | 82,0 % |
| Castellà | 187 | 17,4 % |
| Anglès | 7 | 0,7 % |
| Altres llengües | | |



Nombre total de TFG: 1.076

| Dades dels treballs finals de màster | | |
|--------------------------------------|--------------------|-------------|
| Llengua | Nombre de treballs | Percentatge |
| Català | 288 | 53,3 % |
| Castellà | 207 | 38,3 % |
| Anglès | 29 | 5,4 % |
| Altres llengües | 16 | 3,0 % |



Nombre total de TFM: 540

¹ Les dades sobre la distribució de les llengües en els treballs finals de grau (TFG) i els treballs finals de màster (TFM) han estat aportades per cada facultat i s'han obtingut a partir dels diferents mecanismes que cada centre tenia a la seva disposició.



Dades generals de la Facultat d'Educació

| Facultat d'Educació | Llengua del treball | | | |
|---------------------------------|-------------------------------|-----------------------------|---------------------------|---------------------------|
| | Català | Castellà | Anglès | Altres llengües |
| Ensenyament | | | | |
| Treballs finals de grau (TFG) | 882 82,0 % | 187 17,4 % | 7 0,7 % | |
| Treballs finals de màster (TFM) | 288 53,3 % | 207 38,3 % | 29 5,4 % | 16 3,0 % |
| Total | 1.170 72,4 % | 394 24,4 % | 36 2,2 % | 16 1,0 % |

Dades dels treballs finals de grau de la Facultat d'Educació

| Facultat d'Educació | Llengua del treball | | | |
|----------------------------|-----------------------------|-----------------------------|--------------------------|-----------------|
| | Català | Castellà | Anglès | Altres llengües |
| Grau | | | | |
| Educació Social | 111 72,1 % | 43 27,9 % | | |
| Mestre d'Educació Infantil | 166 92,7 % | 11 6,1 % | 2 1,1 % | |
| Mestre d'Educació Primària | 359 92,5 % | 24 6,2 % | 5 1,3 % | |
| Pedagogia | 108 65,1 % | 58 34,9 % | | |
| Treball Social | 138 73,0 % | 51 27,0 % | | |
| Total | 882 82,0 % | 187 17,4 % | 7 0,7 % | |



Dades dels treballs finals de màster de la Facultat d'Educació

| Facultat d'Educació | Llengua del treball | | | |
|---|-----------------------------|-----------------------------|---------------------------|---------------------------|
| | Català | Castellà | Anglès | Altres llengües |
| Màster universitari | | | | |
| Activitat Física i Educació | 6 35,3 % | 11 64,7 % | | |
| Direcció i Gestió de Centres Educatius | 1 5,6 % | 17 94,4 % | | |
| Educació en Territoris Rurals | 4 57,1 % | 3 42,9 % | | |
| Educació en Valors i Ciutadania | 4 66,7 % | 2 33,3 % | | |
| Educació Interdisciplinària de les Arts | 12 75,0 % | 4 25,0 % | | |
| Entorns d'Ensenyament i Aprenentatge amb Tecnologies Digitals | 3 18,8 % | 13 81,3 % | | |
| Formació de Professors d'Espanyol com a Llengua Estrangera | | 18 100,0 % | | |
| Formació del Professorat de Secundària Obligatòria i Batxillerat, Formació Professional i Ensenyament d'Idiomes | 232 61,5 % | 102 27,1 % | 27 7,2 % | 16 4,2 % |
| Intervencions Socials i Educatives | 5 27,8 % | 11 61,1 % | 2 11,1 % | |
| Investigació i Canvi Educatiu | 1 7,1 % | 13 92,9 % | | |
| Psicopedagogia | 19 70,4 % | 8 29,6 % | | |
| Recerca en Didàctica de la Llengua i la Literatura | 1 16,7 % | 5 83,3 % | | |
| Total | 288 53,3 % | 207 38,3 % | 29 5,4 % | 16 3,0 % |



Evolució de la llengua dels treballs finals de grau i de màster de la Facultat d'Educació en els tres últims cursos acadèmics

| Dades globals (TFG i TFM) | | | | | | |
|---------------------------|--------------------|-------------|--------------------|-------------|--------------------|-------------|
| Llengua | 2021-2022 | | 2020-2021 | | 2019-2020 | |
| | Nombre de treballs | Percentatge | Nombre de treballs | Percentatge | Nombre de treballs | Percentatge |
| Català | 1.170 | 72,4 % | 1.134 | 72,6 % | 1.118 | 66,5 % |
| Castellà | 394 | 24,4 % | 390 | 25,0 % | 499 | 29,7 % |
| Anglès | 36 | 2,2 % | 28 | 1,8 % | 54 | 3,2 % |
| Altres llengües | 16 | 1,0 % | 9 | 0,6 % | 9 | 0,5 % |
| Total | 1.616 | 100,0 % | 1.561 | 100,0 % | 1.680 | 100,0 % |

| Dades dels treballs finals de grau (TFG) | | | | | | |
|--|--------------------|-------------|--------------------|-------------|--------------------|-------------|
| Llengua | 2021-2022 | | 2020-2021 | | 2019-2020 | |
| | Nombre de treballs | Percentatge | Nombre de treballs | Percentatge | Nombre de treballs | Percentatge |
| Català | 882 | 82,0 % | 845 | 79,9 % | 812 | 75,5 % |
| Castellà | 187 | 17,4 % | 208 | 19,7 % | 259 | 24,1 % |
| Anglès | 7 | 0,7 % | 4 | 0,4 % | 5 | 0,5 % |
| Altres llengües | | | | | | |
| Total | 1.076 | 100,0 % | 1.057 | 100,0 % | 1.076 | 100,0 % |

| Dades dels treballs finals de màster (TFM) | | | | | | |
|--|--------------------|-------------|--------------------|-------------|--------------------|-------------|
| Llengua | 2021-2022 | | 2020-2021 | | 2019-2020 | |
| | Nombre de treballs | Percentatge | Nombre de treballs | Percentatge | Nombre de treballs | Percentatge |
| Català | 288 | 53,3 % | 289 | 57,3 % | 306 | 50,7 % |
| Castellà | 207 | 38,3 % | 182 | 36,1 % | 240 | 39,7 % |
| Anglès | 29 | 5,4 % | 24 | 4,8 % | 49 | 8,1 % |
| Altres llengües | 16 | 3,0 % | 9 | 1,8 % | 9 | 1,5 % |
| Total | 540 | 100,0 % | 504 | 100,0 % | 604 | 100,0 % |