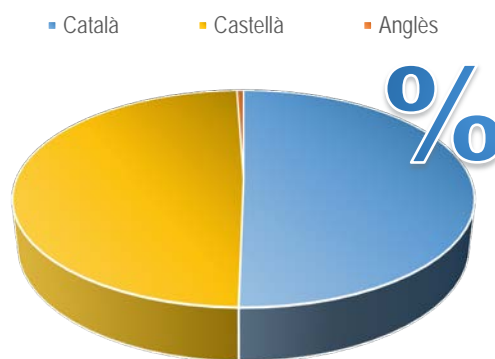


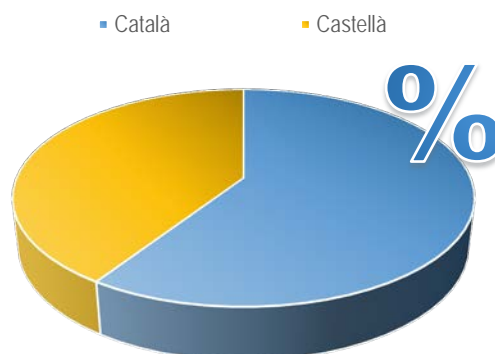
Llengua dels treballs finals de grau i màster de la Facultat de Belles Arts. Curs 2021-2022

Dades globals ¹		
Llengua	Nombre de treballs	Percentatge
Català	177	50,3 %
Castellà	173	49,1 %
Anglès	2	0,6 %
Altres llengües		



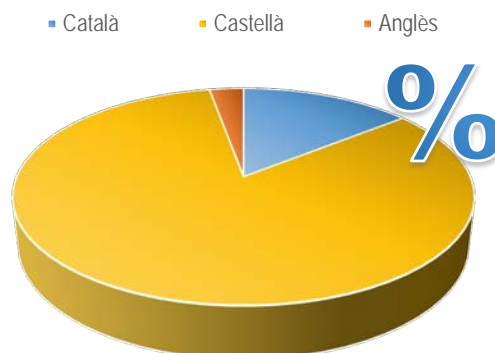
Nombre total de treballs: 352

Dades dels treballs finals de grau		
Llengua	Nombre de treballs	Percentatge
Català	167	59,2 %
Castellà	115	40,8 %
Anglès		
Altres llengües		



Nombre total de TFG: 282

Dades dels treballs finals de màster		
Llengua	Nombre de treballs	Percentatge
Català	10	14,3 %
Castellà	58	82,9 %
Anglès	2	2,9 %
Altres llengües		



Nombre total de TFM: 70

¹ Les dades sobre la distribució de les llengües en els treballs finals de grau (TFG) i els treballs finals de màster (TFM) han estat aportades per cada facultat i s'han obtingut a partir dels diferents mecanismes que cada centre tenia a la seva disposició.



Dades generals de la Facultat de Belles Arts

Facultat de Belles Arts	Llengua del treball			
	Català	Castellà	Anglès	Altres llengües
Ensenyament				
Treballs finals de grau (TFG)	167 59,2 %	115 40,8 %		
Treballs finals de màster (TFM)	10 14,3 %	58 82,9 %	2 2,9 %	
Total	177 50,3 %	173 49,1 %	2 0,6 %	

Dades dels treballs finals de grau de la Facultat de Belles Arts

Facultat de Belles Arts	Llengua del treball			
	Català	Castellà	Anglès	Altres llengües
Grau				
Belles Arts	125 57,9 %	91 42,1 %		
Conservació-Restauració de Béns Culturals	26 81,3 %	6 18,8 %		
Disseny	16 47,1 %	18 52,9 %		
Total	167 59,2 %	115 40,8 %		

Dades dels treballs finals de màster de la Facultat de Belles Arts

Facultat de Belles Arts	Llengua del treball			
	Català	Castellà	Anglès	Altres llengües
Màster universitari				
Arts Visuals i Educació: Un Enfocament Construcccionista	3 12,5 %	21 87,5 %		
Direcció de Projectes de Conservació-Restauració	3 37,5 %	5 62,5 %		
Estudis Avançats en Disseny-Barcelona (MBDesign)		12 100,0 %		
Màster en Disseny Urbà: Art, Ciutat, Societat		10 90,9 %	1 9,1 %	
Producció i Recerca Artística	4 26,7 %	10 66,7 %	1 6,7 %	
Total	10 14,3 %	58 82,9 %	2 2,9 %	



Evolució de la llengua dels treballs finals de grau i de màster de la Facultat de Belles Arts en els tres últims cursos acadèmics

Dades globals (TFG i TFM)						
Llengua	2021-2022		2020-2021		2019-2020	
	Nombre de treballs	Percentatge	Nombre de treballs	Percentatge	Nombre de treballs	Percentatge
Català	177	50,3 %	135	44,1 %	144	40,4 %
Castellà	173	49,1 %	168	54,9 %	192	53,9 %
Anglès	2	0,6 %	3	1,0 %	20	5,6 %
Altres llengües						
Total	352	100 %	306	100 %	356	100 %

Dades dels treballs finals de grau (TFG)						
Llengua	2021-2022		2020-2021		2019-2020	
	Nombre de treballs	Percentatge	Nombre de treballs	Percentatge	Nombre de treballs	Percentatge
Català	167	59,2 %	125	48,6 %	138	49,6 %
Castellà	115	40,8 %	132	51,4 %	140	50,4 %
Anglès						
Altres llengües						
Total	282	100 %	257	100 %	278	100 %

Dades dels treballs finals de màster (TFM)						
Llengua	2021-2022		2020-2021		2019-2020	
	Nombre de treballs	Percentatge	Nombre de treballs	Percentatge	Nombre de treballs	Percentatge
Català	10	14,3 %	10	20,4 %	6	7,7 %
Castellà	58	82,9 %	36	73,5 %	52	66,7 %
Anglès	2	2,9 %	3	6,1 %	20	25,6 %
Altres llengües						
Total	70	100 %	49	100 %	78	100 %