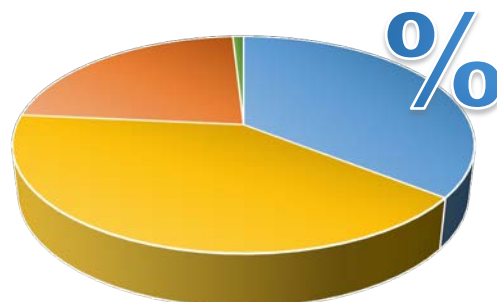


## Llengua dels treballs finals de grau i màster de la Facultat de Filologia i Comunicació. Curs 2020-2021

Dades globals <sup>1</sup>		
Llengua	Nombre de treballs	Percentatge
Català	197	35.6 %
Castellà	226	40.9 %
Anglès	125	22.6 %
Altres llengües	5	0.9 %

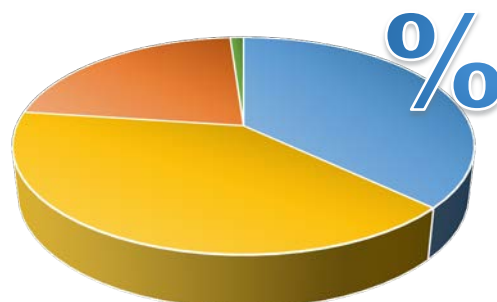
■ Català ■ Castellà ■ Anglès ■ Altres llengües



Nombre total de treballs: 553

Dades dels treballs finals de grau		
Llengua	Nombre de treballs	Percentatge
Català	165	37.0 %
Castellà	179	40.1 %
Anglès	97	21.7 %
Altres llengües	5	1.1 %

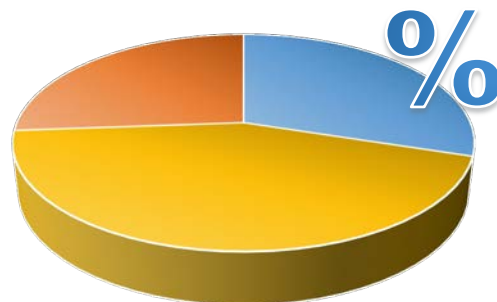
■ Català ■ Castellà ■ Anglès ■ Altres llengües



Nombre total de TFG: 446

Dades dels treballs finals de màster		
Llengua	Nombre de treballs	Percentatge
Català	32	29.9 %
Castellà	47	43.9 %
Anglès	28	26.2 %
Altres llengües		

■ Català ■ Castellà ■ Anglès ■ Altres llengües



Nombre total de TFM: 107

<sup>1</sup> Les dades sobre la distribució de les llengües en els treballs finals de grau (TFG) i els treballs finals de màster (TFM) han estat aportades per la Facultat i s'han obtingut a partir dels diferents mecanismes que cada centre tenia a la seva disposició.



## Dades generals de la Facultat de Filologia i Comunicació

Facultat de Filologia i Comunicació	Llengua del treball			
	Català	Castellà	Anglès	Altres llengües
Treballs finals				
Treballs finals de grau (TFG)	165 37,0 %	179 40,1 %	97 21,7 %	5 1,1 %
Treballs finals de màster (TFM)	32 29,9 %	47 43,9 %	28 26,2 %	
<b>Total</b>	<b>197</b> <b>35,6 %</b>	<b>226</b> <b>40,9 %</b>	<b>125</b> <b>22,6 %</b>	<b>5</b> <b>0,9 %</b>

## Dades dels treballs finals de grau de la Facultat de Filologia i Comunicació

Facultat de Filologia i Comunicació	Llengua del treball			
	Català	Castellà	Anglès	Altres llengües
Grau				
Comunicació i Indústries Culturals	68 68,0 %	31 31,0 %		1 1,0 %
Estudis Anglesos			88 100,0 %	
Estudis Àrabs i Hebreus	7 58,3 %	5 41,7 %		
Estudis francesos				3 100,0 %
Estudis Literaris	34 42,5 %	46 57,5 %		
Filologia Catalana	23 100,0 %			
Filologia Clàssica	10 100,0 %			
Filologia Hispànica		78 100,0 %		
Lingüística	10 62,5 %	6 37,5 %		
Llengües i Literatures Modernes	11 33,3 %	13 39,4 %	8 24,2 %	1 3,0 %
Llengües Romàniques i les seves Literatures	2 66,7 %		1 33,3 %	
<b>Total</b>	<b>165</b> <b>37,0 %</b>	<b>179</b> <b>40,1 %</b>	<b>97</b> <b>21,7 %</b>	<b>5</b> <b>1,1 %</b>



## Dades dels treballs finals de màster de la Facultat de Filologia i Comunicació

Facultat de Filologia i Comunicació	Llengua del treball			
	Català	Castellà	Anglès	Altres llengües
Màster universitari				
Comunicació Especialitzada	5 35,7 %	8 57,1 %	1 7,1 %	
Construcció i Representació d'Identitats Culturals	5 33,3 %	4 26,7 %	6 40,0 %	
Cultures i Llengües de l'Antiguitat	2 28,6 %	4 57,1 %	1 14,3 %	
Cultures Medievales	8 100,0 %			
Espanyol com a Llengua Estrangera en Àmbits Professionals		14 100,0 %		
Estudis Avançats de Llengua i Literatura Catalanes	9 100,0 %			
Estudis Avançats en Literatura Espanyola i Hispanoamericana		9 100,0 %		
Lingüística Aplicada i Adquisició de Llengües en Contextos Multilingües			20 100,0 %	
Teoria de la Literatura i Literatura Comparada	3 27,3 %	8 72,7 %		
<b>Total</b>	<b>32</b> <b>29,9 %</b>	<b>47</b> <b>43,9 %</b>	<b>28</b> <b>26,2 %</b>	



## Evolució de la llengua dels treballs finals de grau i de màster de la Facultat de Filologia i Comunicació en els tres últims cursos acadèmics

Dades globals (TFG i TFM)						
Llengua	2020-2021		2019-2020		2018-2019	
	Nombre de treballs	Percentatge	Nombre de treballs	Percentatge	Nombre de treballs	Percentatge
Català	197	35.6 %	195	33.2 %	202	33.9 %
Castellà	226	40.9 %	248	42.2 %	260	43.7 %
Anglès	125	22.6 %	137	23.3 %	123	20.7 %
Altres llengües	5	0.9 %	7	1.2 %	10	1.7 %
Total	553	100 %	587	100 %	595	100 %

Dades dels treballs finals de grau (TFG)						
Llengua	2020-2021		2019-2020		2018-2019	
	Nombre de treballs	Percentatge	Nombre de treballs	Percentatge	Nombre de treballs	Percentatge
Català	165	37.0 %	151	33.9 %	156	37.4 %
Castellà	179	40.1 %	177	39.8 %	161	38.6 %
Anglès	97	21.7 %	111	24.9 %	90	21.6 %
Altres llengües	5	1.1 %	6	1.3 %	10	2.4 %
Total	446	100 %	445	100 %	417	100 %

Dades dels treballs finals de màster (TFM)						
Llengua	2020-2021		2019-2020		2018-2019	
	Nombre de treballs	Percentatge	Nombre de treballs	Percentatge	Nombre de treballs	Percentatge
Català	32	29.9 %	44	31.0 %	46	25.8 %
Castellà	47	43.9 %	71	50.0 %	99	55.6 %
Anglès	28	26.2 %	26	18.3 %	33	18.5 %
Altres llengües			1	0.7 %		
Total	107	100 %	142	100 %	178	100 %