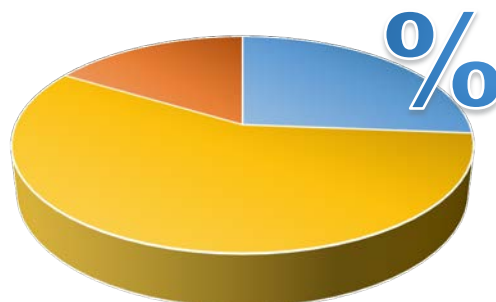


Llengua dels treballs finals de grau i màster de la Facultat d'Economia i Empresa. Curs 2020-2021

Dades globals ¹		
Llengua	Nombre de treballs	Percentatge
Català	386	26,3 %
Castellà	843	57,3 %
Anglès	241	16,4 %
Altres llengües		

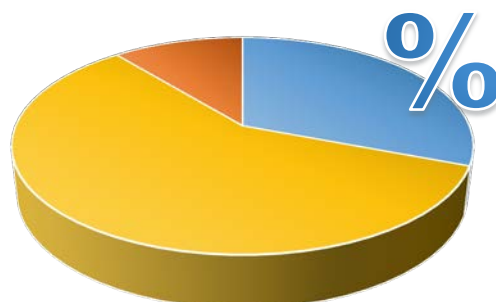
■ Català ■ Castellà ■ Anglès ■ Altres llengües



Nombre total de treballs: 1.470

Dades dels treballs finals de grau		
Llengua	Nombre de treballs	Percentatge
Català	341	30,8 %
Castellà	644	58,2 %
Anglès	121	10,9 %
Altres llengües		

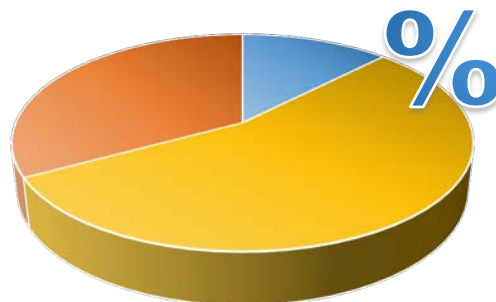
■ Català ■ Castellà ■ Anglès ■ Altres llengües



Nombre total de TFG: 1.106

Dades dels treballs finals de màster		
Llengua	Nombre de treballs	Percentatge
Català	45	12,4 %
Castellà	199	54,7 %
Anglès	120	33,0 %
Altres llengües		

■ Català ■ Castellà ■ Anglès ■ Altres llengües



Nombre total de TFM: 364

¹ Les dades sobre la distribució de les llengües en els treballs finals de grau (TFG) i els treballs finals de màster (TFM) han estat aportades per la Facultat i s'han obtingut a partir dels diferents mecanismes que cada centre tenia a la seva disposició.



Dades generals de la Facultat d'Economia i Empresa

Facultat d'Economia i Empresa	Llengua del treball			
Treballs finals	Català	Castellà	Anglès	Altres llengües
Treballs finals de grau (TFG)	341 30,8 %	644 58,2 %	121 10,9 %	
Treballs finals de màster (TFM)	45 12,4 %	199 54,7 %	120 33,0 %	
Total	386 26,3 %	843 57,3 %	241 16,4 %	

Dades dels treballs finals de grau de la Facultat d'Economia i Empresa

Facultat d'Economia i Empresa	Llengua del treball			
Grau	Català	Castellà	Anglès	Altres llengües
Administració i Direcció d'Empreses	171 26,0 %	455 69,3 %	31 4,7 %	
Economia	84 37,3 %	125 55,6 %	16 7,1 %	
Empresa Internacional			70 100,0 %	
Estadística	34 63,0 %	18 33,3 %	2 3,7 %	
Sociologia	52 52,0 %	46 46,0 %	2 2,0 %	
Total	341 30,8 %	644 58,2 %	121 10,9 %	



Dades dels treballs finals de màster de la Facultat d'Economia i Empresa

Facultat d'Economia i Empresa	Llengua del treball			
	Català	Castellà	Anglès	Altres llengües
Màster universitari				
Ciències Actuarials i Financeres		20 83,3 %	4 16,7 %	
Comptabilitat i Fiscalitat	1 5,9 %	14 82,4 %	2 11,8 %	
Creació i Gestió d'Empreses Innovadores i de Base Tecnològica		13 92,9 %	1 7,1 %	
Direcció d'Empreses de l'Esport	1 5,9 %	15 88,2 %	1 5,9 %	
Economia			20 100,0 %	
Economia Laboral / Labour Economics			6 100,0 %	
Economia, Regulació i Competència als Serveis Públics	1 5,0 %	18 90,0 %	1 5,0 %	
Empresa internacional / International Business			18 100,0 %	
Erasmus Mundus de Mercats Globals, Creativitats Locals / Global Markets, Local Creativities			28 100,0 %	
Estadística i Investigació Operativa	3 8,3 %	14 38,9 %	19 52,8 %	
Gestió Cultural	7 25,9 %	19 70,4 %	1 3,7 %	
Gestió Pública	21 72,4 %	7 24,1 %	1 3,4 %	
Història Econòmica	6 35,3 %	10 58,8 %	1 5,9 %	
Internacionalització: Aspectes Econòmics, Empresarials i Juridicopolítics	1 4,0 %	23 92,0 %	1 4,0 %	
Màrqueting i Investigació de Mercats	2 8,0 %	23 92,0 %		
Recerca en Empresa		1 7,1 %	13 92,9 %	
Sociologia: Transformacions Socials i Innovació	2 7,4 %	22 81,5 %	3 11,1 %	
Total	45 12,4 %	199 54,7 %	120 33,0 %	



Evolució de la llengua dels treballs finals de grau i de màster de la Facultat d'Economia i Empresa en els tres últims cursos acadèmics

Dades globals (TFG i TFM)						
Llengua	2020-2021		2019-2020		2018-2019	
	Nombre de treballs	Percentatge	Nombre de treballs	Percentatge	Nombre de treballs	Percentatge
Català	386	26,3 %	333	22,5 %	340	25,1 %
Castellà	843	57,3 %	876	59,2 %	757	55,9 %
Anglès	241	16,4 %	271	18,3 %	255	18,8 %
Altres llengües					1	0,1 %
Total	1.470	100,0 %	1.480	100,0 %	1.353	100,0 %

Dades dels treballs finals de grau (TFG)						
Llengua	2020-2021		2019-2020		2018-2019	
	Nombre de treballs	Percentatge	Nombre de treballs	Percentatge	Nombre de treballs	Percentatge
Català	341	30,8 %	285	26,2 %	311	31,0 %
Castellà	644	58,2 %	679	62,4 %	552	55,0 %
Anglès	121	10,9 %	125	11,5 %	140	13,9 %
Altres llengües					1	0,1 %
Total	1.106	100,0 %	1.089	100,0 %	1.004	100,0 %

Dades dels treballs finals de màster (TFM)						
Llengua	2020-2021		2019-2020		2018-2019	
	Nombre de treballs	Percentatge	Nombre de treballs	Percentatge	Nombre de treballs	Percentatge
Català	45	12,4 %	48	12,3 %	29	8,3 %
Castellà	199	54,7 %	197	50,4 %	205	58,7 %
Anglès	120	33,0 %	146	37,3 %	115	33,0 %
Altres llengües						
Total	364	100,0 %	391	100,0 %	349	100,0 %