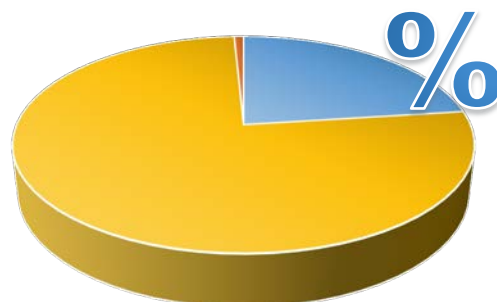


Llengua dels treballs finals de grau i màster de la Facultat de Dret Curs 2020-2021

Dades globals ¹		
Llengua	Nombre de treballs	Percentatge
Català	261	23,0 %
Castellà	867	76,3 %
Anglès	9	0,8 %
Altres llengües		

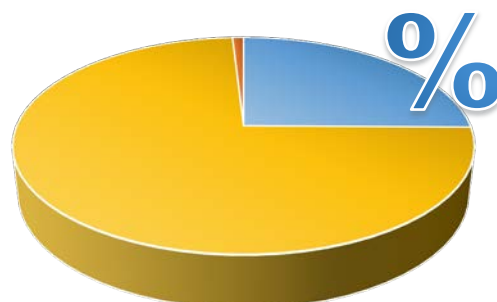
■ Català ■ Castellà ■ Anglès ■ Altres llengües



Nombre total de treballs: 1.137

Dades dels treballs finals de grau		
Llengua	Nombre de treballs	Percentatge
Català	217	25,2 %
Castellà	636	73,9 %
Anglès	8	0,9 %
Altres llengües		

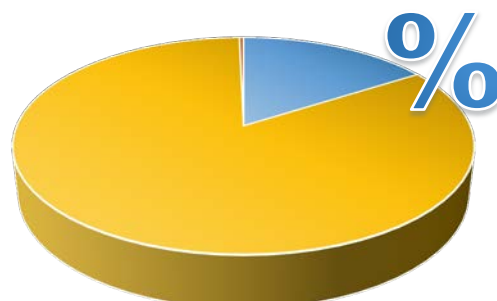
■ Català ■ Castellà ■ Anglès ■ Altres llengües



Nombre total de TFG: 861

Dades dels treballs finals de màster		
Llengua	Nombre de treballs	Percentatge
Català	44	15,9 %
Castellà	231	83,7 %
Anglès	1	0,4 %
Altres llengües		

■ Català ■ Castellà ■ Anglès ■ Altres llengües



Nombre total de TFM: 276

¹ Les dades sobre la distribució de les llengües en els treballs finals de grau (TFG) i els treballs finals de màster (TFM) han estat aportades per la Facultat i s'han obtingut a partir dels diferents mecanismes que cada centre tenia a la seva disposició.



Dades generals de la Facultat de Dret

Facultat de Dret	Llengua del treball			
	Català	Castellà	Anglès	Altres llengües
Treballs finals				
Treballs finals de grau (TFG)	217 25,2 %	636 73,9 %	8 0,9 %	
Treballs finals de màster (TFM)	44 15,9 %	231 83,7 %	1 0,4 %	
Total	261 23,0 %	867 76,3 %	9 0,8 %	

Dades dels treballs finals de grau de la Facultat de Dret

Facultat de Dret	Llengua del treball			
	Català	Castellà	Anglès	Altres llengües
Grau				
Ciències Polítiques i de l'Administració	49 53,3 %	43 46,7 %		
Criminologia	15 11,9 %	111 88,1 %		
Dret	96 23,1 %	311 74,9 %	8 1,9 %	
Gestió i Administració Pública	22 46,8 %	25 53,2 %		
Relacions Laborals	35 19,3 %	146 80,7 %		
Total	217 25,2 %	636 73,9 %	8 0,9 %	



Dades dels treballs finals de màster de la Facultat de Dret

Facultat de Dret Màster universitari	Llengua del treball			
	Català	Castellà	Anglès	Altres llengües
Advocacia	18 11,5 %	138 88,5 %		
Anàlisi Política i Assessoria Institucional	3 15,8 %	15 78,9 %	1 5,3 %	
Criminologia, Política Criminal i Sociologia Juridicopenal	3 10,3 %	26 89,7 %		
Direcció Estratègica de Seguretat i Policia	5 45,5 %	6 54,5 %		
Dret de l'Empresa i dels Negocis	1 5,0 %	19 95,0 %		
Estudis Jurídics Avançats	2 40,0 %	3 60,0 %		
Gestió Pública Avançada	11 57,9 %	8 42,1 %		
Gestoria Administrativa	1 5,9 %	16 94,1 %		
Total	44 15,9 %	231 83,7 %	1 0,4 %	



Evolució de la llengua dels treballs finals de grau i de màster de la Facultat de Dret en els tres últims cursos acadèmics

Dades globals (TFG i TFM)						
Llengua	2020-2021		2019-2020		2018-2019	
	Nombre de treballs	Percentatge	Nombre de treballs	Percentatge	Nombre de treballs	Percentatge
Català	261	23,0 %	460	41,9 %	137	22,6 %
Castellà	867	76,3 %	629	57,3 %	465	76,9 %
Anglès	9	0,8 %	9	0,8 %	3	0,5 %
Altres llengües						
Total	1.137	100,0 %	1.098	100,0 %	605	100,0 %

Dades dels treballs finals de grau (TFG)						
Llengua	2020-2021		2019-2020		2018-2019	
	Nombre de treballs	Percentatge	Nombre de treballs	Percentatge	Nombre de treballs	Percentatge
Català	217	25,2 %	411	50,2 %	137	22,6 %
Castellà	636	73,9 %	399	48,8 %	465	76,9 %
Anglès	8	0,9 %	8	1,0 %	3	0,5 %
Altres llengües						
Total	861	100,0 %	818	100,0 %	605	100,0 %

Dades dels treballs finals de màster (TFM)						
Llengua	2020-2021		2019-2020		2018-2019	
	Nombre de treballs	Percentatge	Nombre de treballs	Percentatge	Nombre de treballs	Percentatge
Català	44	15,9 %	49	17,5 %		
Castellà	231	83,7 %	230	82,1 %		
Anglès	1	0,4 %	1	0,4 %		
Altres llengües						
Total	276	100,0 %	280	100,0 %	0	100 %