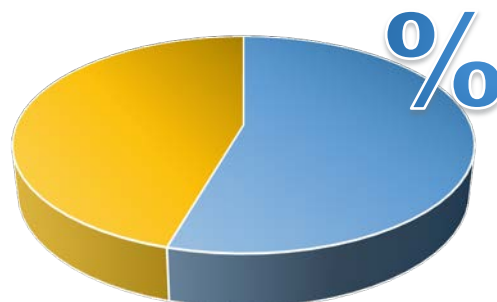


## Llengua dels treballs finals de grau i màster de la Facultat d'Informació i Mitjans Audiovisuals. Curs 2019-2020

Dades globals <sup>1</sup>		
Llengua	Nombre de treballs	Percentatge
Català	67	54,5 %
Castellà	56	45,5 %
Anglès		
Altres llengües		

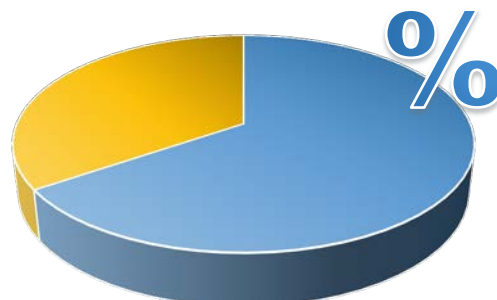
■ Català ■ Castellà ■ Anglès ■ Altres llengües



Nombre total de treballs: 123

Dades dels treballs finals de grau		
Llengua	Nombre de treballs	Percentatge
Català	53	65,4 %
Castellà	28	34,6 %
Anglès		
Altres llengües		

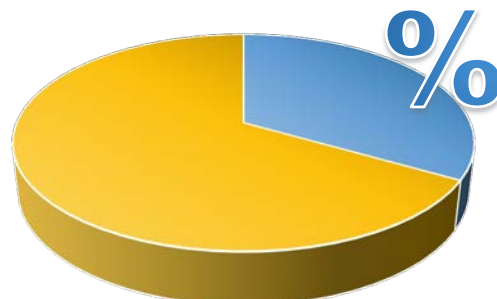
■ Català ■ Castellà ■ Anglès ■ Altres llengües



Nombre total de TFG: 81

Dades dels treballs finals de màster		
Llengua	Nombre de treballs	Percentatge
Català	14	33,3 %
Castellà	28	66,7 %
Anglès		
Altres llengües		

■ Català ■ Castellà ■ Anglès ■ Altres llengües



Nombre total de TFM: 42

<sup>1</sup> Les dades sobre la distribució de les llengües en els treballs finals de grau (TFG) i els treballs finals de màster (TFM) han estat aportades per la Facultat i s'han obtingut a partir dels diferents mecanismes que cada centre tenia a la seva disposició.



## Dades generals de la Facultat d'Informació i Mitjans Audiovisuals

Facultat d'Informació i Mitjans Audiovisuals	Llengua del treball			
	Català	Castellà	Anglès	Altres llengües
Treballs finals				
Treballs finals de grau (TFG)	53 65,4 %	28 34,6 %		
Treballs finals de màster (TFM)	14 33,3 %	28 66,7 %		
<b>Total</b>	<b>67</b> <b>54,5 %</b>	<b>56</b> <b>45,5 %</b>		

## Dades dels treballs finals de grau de la Facultat d'Informació i Mitjans Audiovisuals

Facultat d'Informació i Mitjans Audiovisuals	Llengua del treball			
	Català	Castellà	Anglès	Altres llengües
Grau				
Comunicació Audiovisual	28 56,0 %	22 44,0 %		
Informació i Documentació	25 80,6 %	6 19,4 %		
<b>Total</b>	<b>53</b> <b>65,4 %</b>	<b>28</b> <b>34,6 %</b>		

## Dades dels treballs finals de màster de la Facultat d'Informació i Mitjans Audiovisuals

Facultat d'Informació i Mitjans Audiovisuals	Llengua del treball			
	Català	Castellà	Anglès	Altres llengües
Màster universitari				
Gestió de Continguts Digitals		22 100,0 %		
Gestió i Direcció de Biblioteques i Serveis d'Informació	8 66,7 %	4 33,3 %		
Humanitats Digitals	6 75,0 %	2 25,0 %		
<b>Total</b>	<b>14</b> <b>33,3 %</b>	<b>28</b> <b>66,7 %</b>		



### Dades dels TFG. Distribució per ordre ascendent en català

Grau	Curs 2019-2020			
	Català	Castellà	Anglès	Altres llengües
Comunicació Audiovisual	56,0 %	44,0 %		
Informació i Documentació	80,6 %	19,4 %		

### Dades dels TFM. Distribució per ordre ascendent en català

Màster	Curs 2019-2020			
	Català	Castellà	Anglès	Altres llengües
Gestió de Continguts Digitals		100,0 %		
Gestió i Direcció de Biblioteques i Serveis d'Informació	66,7 %	33,3 %		
Humanitats Digitals	75,0 %	25,0 %		