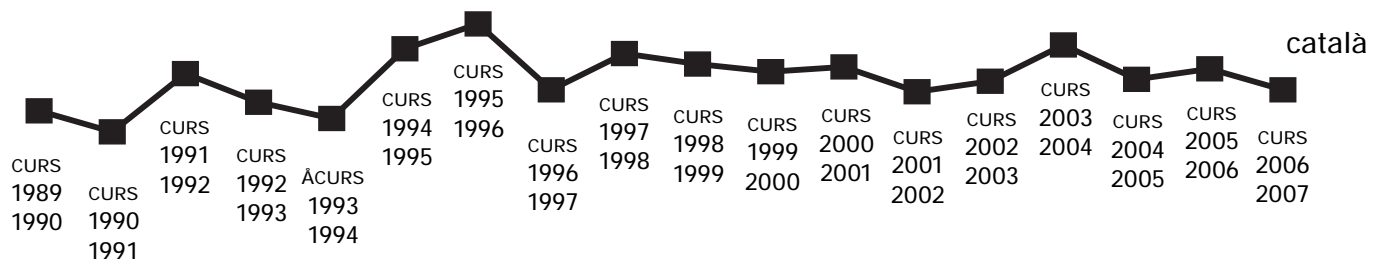


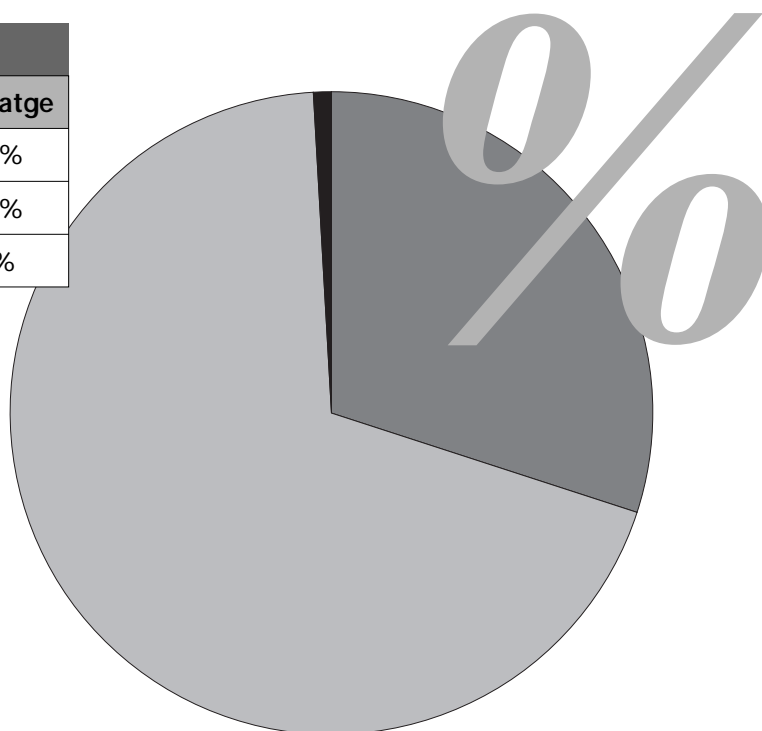
dades

Llengua de les tesis doctorals

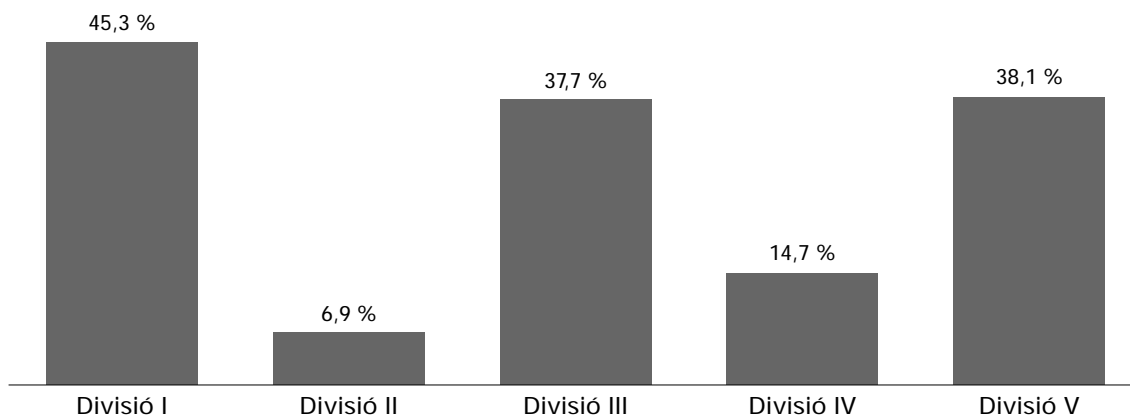


DADES GLOBALS		
Llengua	nre. de tesis	percentatge
Català	131	30,0 %
Castellà	302	69,1 %
Anglès	4	0,9 %

català ■
 castellà ■
 anglès ■



Nombre total
 de tesis doctorals:
 437



LLENGUA DE LES TESIS DOCTORALS A LA UNIVERSITAT DE BARCELONA

DADES GLOBALS

curs 1989-1990

DIVISIÓ I CIÈNCIES HUMANES I SOCIALS

Llengua	nre. de tesis	percentatge
Català	48	45,3 %
Castellà	58	54,7 %

DIVISIÓ II CIÈNCIES JURÍDIQUES, ECONÒMIQUES I SOCIALS

Llengua	nre. de tesis	percentatge
Català	2	6,9 %
Castellà	27	93,1 %

DIVISIÓ III CIÈNCIES EXPERIMENTALS I MATEMÀTIQUES

Llengua	nre. de tesis	percentatge
Català	52	37,7 %
Castellà	82	59,4 %
Anglès	4	2,9 %

DIVISIÓ IV CIÈNCIES DE LA SALUT

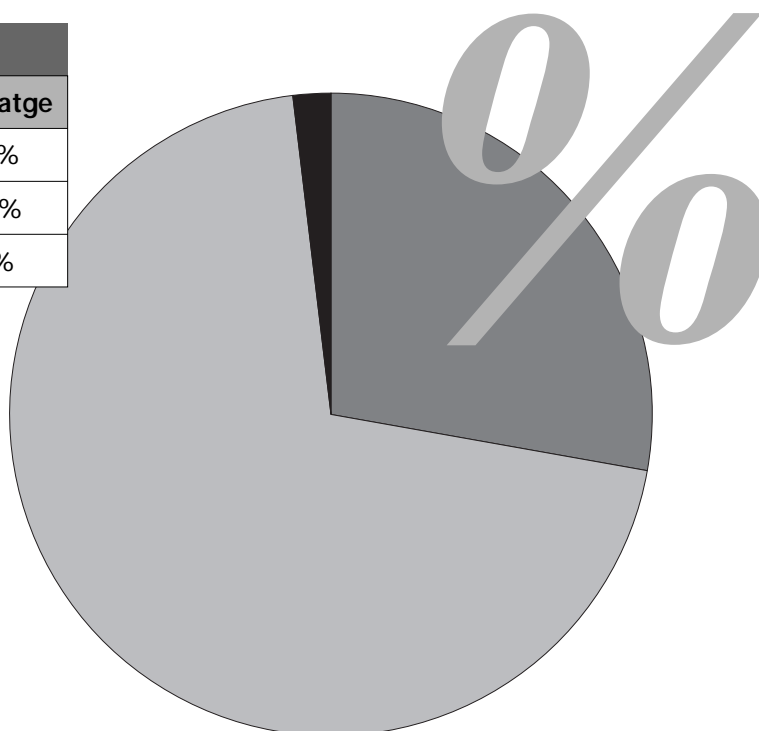
Llengua	nre. de tesis	percentatge
Català	21	14,7 %
Castellà	122	85,3 %

DIVISIÓ V CIÈNCIES DE L'EDUCACIÓ

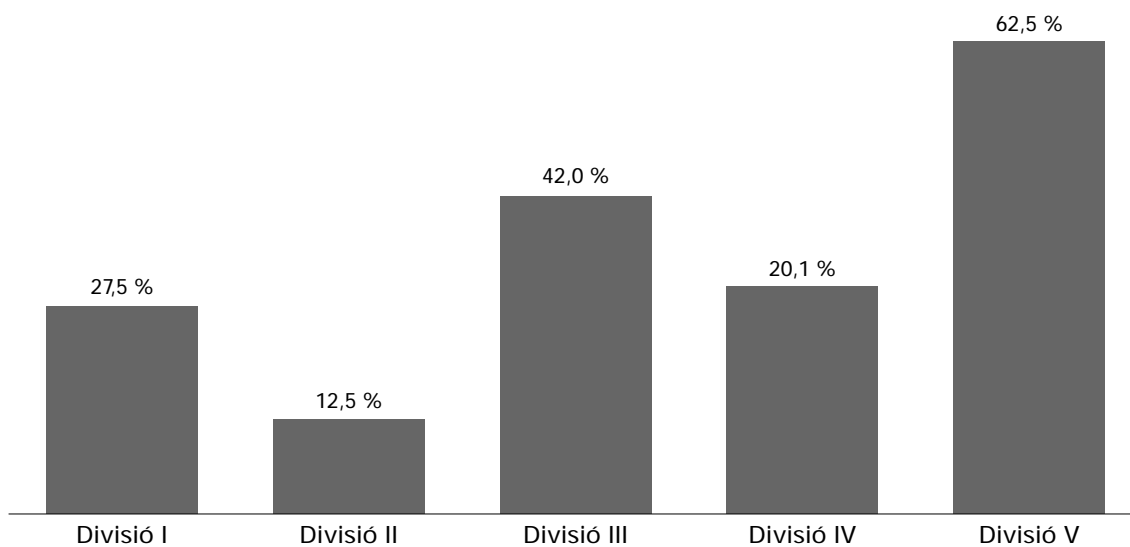
Llengua	nre. de tesis	percentatge
Català	8	38,1 %
Castellà	13	61,9 %

DADES GLOBALS		
Llengua	nre. de tesis	percentatge
Català	116	27,8 %
Castellà	293	70,3 %
Anglès	8	1,9 %

català ■
 castellà ■
 anglès ■



Nombre total
 de tesis doctorals:
 417



LLENGUA DE LES TESIS DOCTORALS A LA UNIVERSITAT DE BARCELONA**DADES GLOBALES**

curs 1990-1991

DIVISIÓ I CIÈNCIES HUMANES I SOCIALS

Llengua	nre. de tesis	percentatge
Català	22	27,5 %
Castellà	54	67,5 %
Anglès	4	5,0 %

DIVISIÓ II CIÈNCIES JURÍDIQUES, ECONÒMIQUES I SOCIALS

Llengua	nre. de tesis	percentatge
Català	4	12,5 %
Castellà	28	87,5 %

DIVISIÓ III CIÈNCIES EXPERIMENTALS I MATEMÀTIQUES

Llengua	nre. de tesis	percentatge
Català	42	42,0 %
Castellà	54	54,0 %
Anglès	4	4,0 %

DIVISIÓ IV CIÈNCIES DE LA SALUT

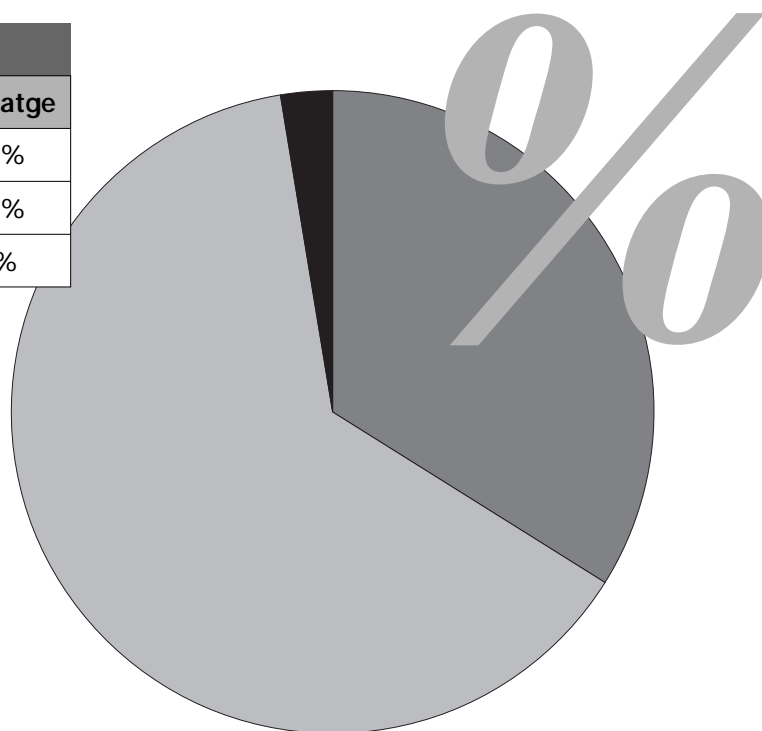
Llengua	nre. de tesis	percentatge
Català	38	20,1 %
Castellà	151	79,9 %

DIVISIÓ V CIÈNCIES DE L'EDUCACIÓ

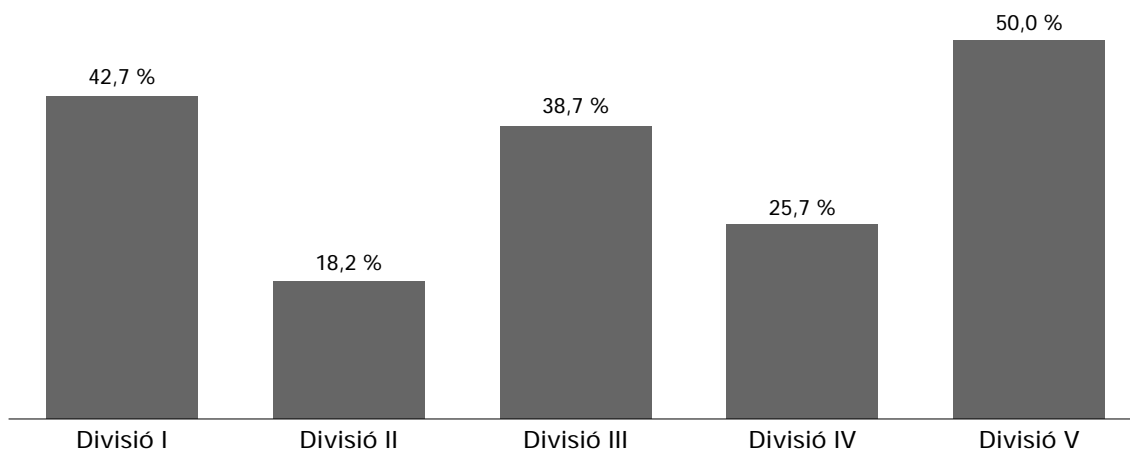
Llengua	nre. de tesis	percentatge
Català	10	62,5 %
Castellà	6	37,5 %

DADES GLOBALS		
Llengua	nre. de tesis	percentatge
Català	119	33,9 %
Castellà	223	63,5 %
Anglès	9	2,6 %

català ■
 castellà ■
 anglès ■



Nombre total
 de tesis doctorals:
 351



LLENGUA DE LES TESIS DOCTORALS A LA UNIVERSITAT DE BARCELONA

DADES GLOBALES

curs 1991-1992

DIVISIÓ I CIÈNCIES HUMANES I SOCIALS

Llengua	nre. de tesis	percentatge
Català	38	42,7 %
Castellà	50	56,2 %
Anglès	1	1,1 %

DIVISIÓ II CIÈNCIES JURÍDIQUES, ECONÒMIQUES I SOCIALS

Llengua	nre. de tesis	percentatge
Català	6	18,2 %
Castellà	27	81,8 %

DIVISIÓ III CIÈNCIES EXPERIMENTALS I MATEMÀTIQUES

Llengua	nre. de tesis	percentatge
Català	41	38,7 %
Castellà	57	53,8 %
Anglès	8	7,5 %

DIVISIÓ IV CIÈNCIES DE LA SALUT

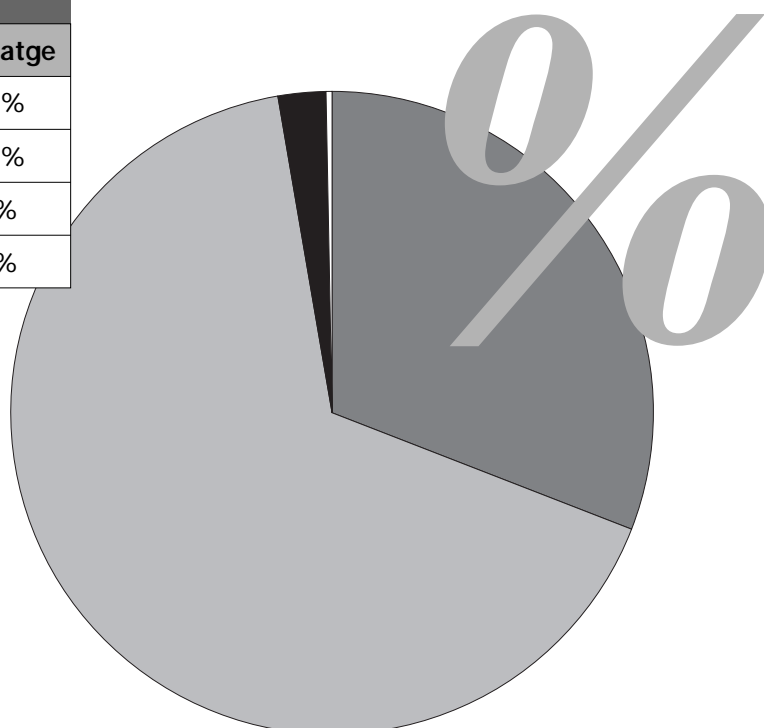
Llengua	nre. de tesis	percentatge
Català	29	25,7 %
Castellà	84	74,3 %

DIVISIÓ V CIÈNCIES DE L'EDUCACIÓ

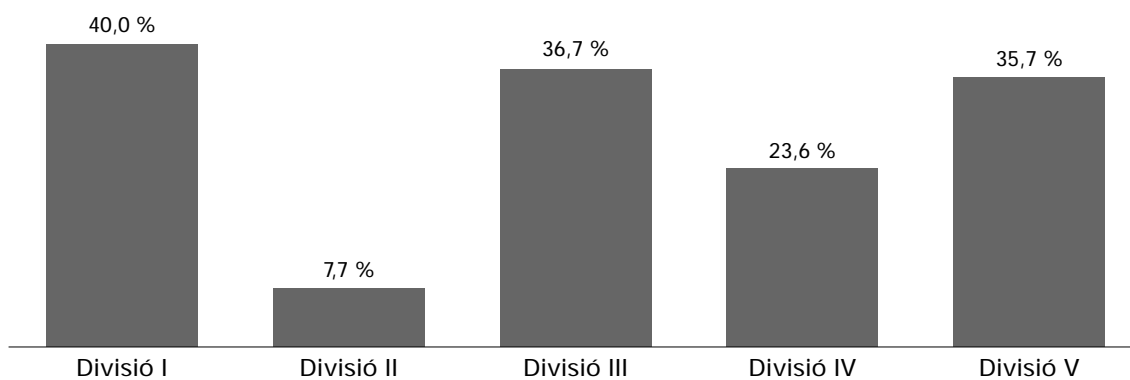
Llengua	nre. de tesis	percentatge
Català	5	50,0 %
Castellà	5	50,0 %

DADES GLOBALS		
Llengua	nre. de tesis	percentatge
Català	102	30,9 %
Castellà	219	66,4 %
Anglès	8	2,4 %
Francès	1	0,3 %

català 
 castellà 
 anglès 
 francès 



Nombre total
 de tesis doctorals:
 330



LLENGUA DE LES TESIS DOCTORALS A LA UNIVERSITAT DE BARCELONA**DADES GLOBALES**

curs 1992-1993

DIVISIÓ I CIÈNCIES HUMANES I SOCIALS

Llengua	nre. de tesis	percentatge
Català	36	40,0 %
Castellà	52	57,8 %
Anglès	1	1,1 %
Francès	1	1,1 %

DIVISIÓ II CIÈNCIES JURÍDIQUES, ECONÒMIQUES I SOCIALS

Llengua	nre. de tesis	percentatge
Català	2	7,7 %
Castellà	24	92,3 %

DIVISIÓ III CIÈNCIES EXPERIMENTALS I MATEMÀTIQUES

Llengua	nre. de tesis	percentatge
Català	33	36,7 %
Castellà	50	55,6 %
Anglès	7	7,7 %

DIVISIÓ IV CIÈNCIES DE LA SALUT

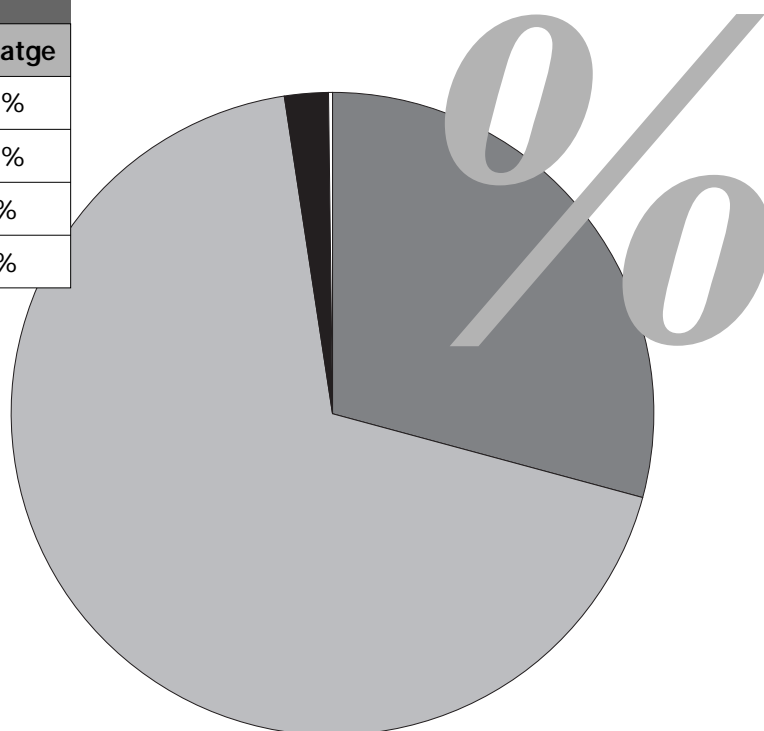
Llengua	nre. de tesis	percentatge
Català	26	23,6 %
Castellà	84	76,4 %

DIVISIÓ V CIÈNCIES DE L'EDUCACIÓ

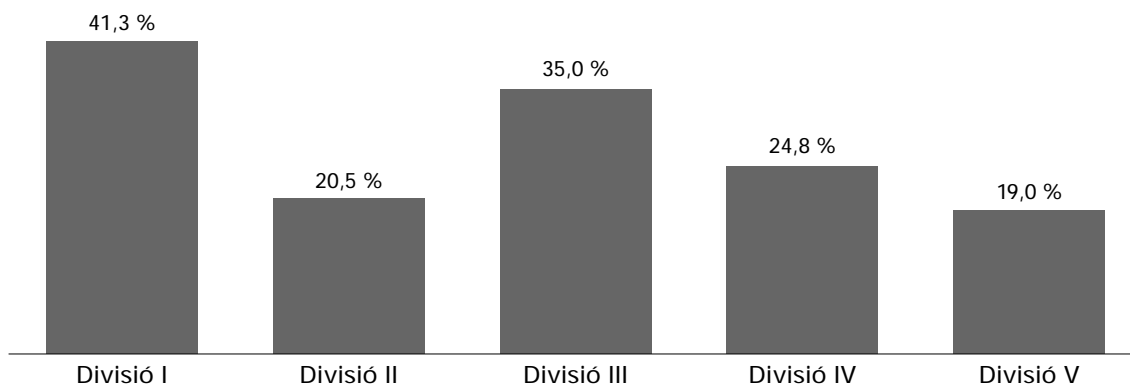
Llengua	nre. de tesis	percentatge
Català	5	35,7 %
Castellà	9	64,3 %

DADES GLOBALES		
Llengua	nre. de tesis	percentatge
Català	159	29,2 %
Castellà	372	68,4 %
Anglès	12	2,2 %
Francès	1	0,2 %

català ■
 castellà ■
 anglès ■
 francès □



Nombre total
 de tesis doctorals:
 544



LLENGUA DE LES TESIS DOCTORALS A LA UNIVERSITAT DE BARCELONA**DADES GLOBALES**

curs 1993-1994

DIVISIÓ I CIÈNCIES HUMANES I SOCIALS

Llengua	nre. de tesis	percentatge
Català	38	41,3 %
Castellà	52	56,5 %
Anglès	1	1,1 %
Francès	1	1,1 %

DIVISIÓ II CIÈNCIES JURÍDIQUES, ECONÒMIQUES I SOCIALS

Llengua	nre. de tesis	percentatge
Català	9	20,5 %
Castellà	35	79,5 %

DIVISIÓ III CIÈNCIES EXPERIMENTALS I MATEMÀTIQUES

Llengua	nre. de tesis	percentatge
Català	41	35,0 %
Castellà	65	55,6 %
Anglès	11	9,4 %

DIVISIÓ IV CIÈNCIES DE LA SALUT

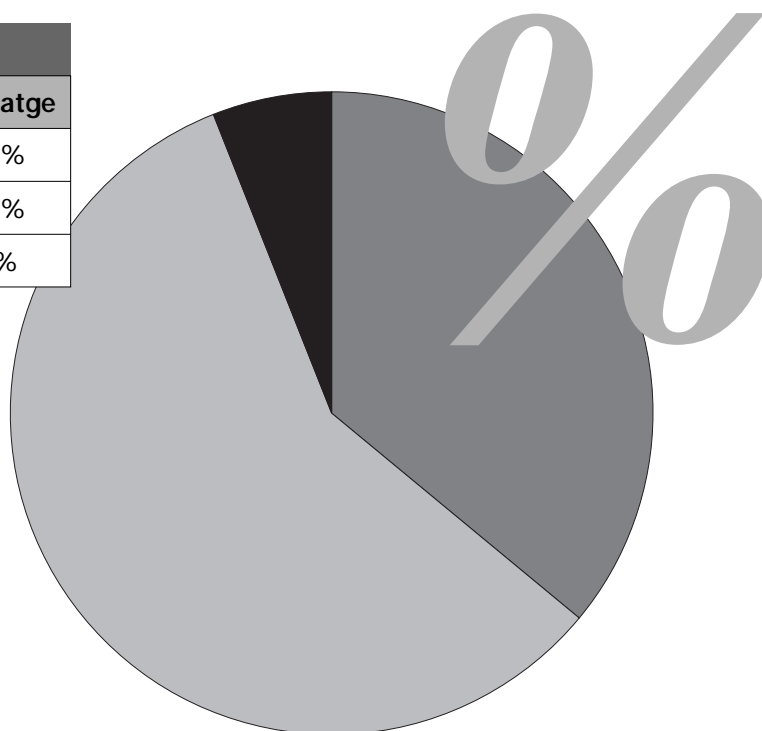
Llengua	nre. de tesis	percentatge
Català	67	24,8 %
Castellà	203	75,2 %

DIVISIÓ V CIÈNCIES DE L'EDUCACIÓ

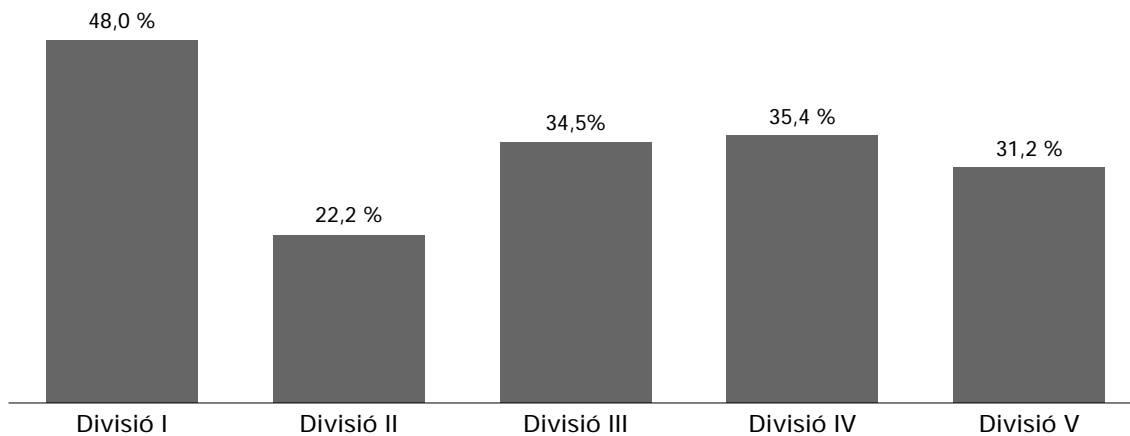
Llengua	nre. de tesis	percentatge
Català	4	19,0 %
Castellà	17	81,0 %

DADES GLOBALES		
Llengua	nre. de tesis	percentatge
Català	126	36,5 %
Castellà	200	58,0 %
Anglès	19	5,5 %

català ■
 castellà ■
 anglès ■



Nombre total
 de tesis doctorals:
 345



LLENGUA DE LES TESIS DOCTORALS A LA UNIVERSITAT DE BARCELONA

DADES GLOBALES

curs 1994-1995

DIVISIÓ I CIÈNCIES HUMANES I SOCIALS

Llengua	nre. de tesis	percentatge
Català	35	48,0 %
Castellà	35	48,0 %
Anglès	3	4,0 %

DIVISIÓ II CIÈNCIES JURÍDIQUES, ECONÒMIQUES I SOCIALS

Llengua	nre. de tesis	percentatge
Català	6	22,2 %
Castellà	21	77,8 %

DIVISIÓ III CIÈNCIES EXPERIMENTALS I MATEMÀTIQUES

Llengua	nre. de tesis	percentatge
Català	40	34,5 %
Castellà	60	51,7 %
Anglès	16	13,8 %

DIVISIÓ IV CIÈNCIES DE LA SALUT

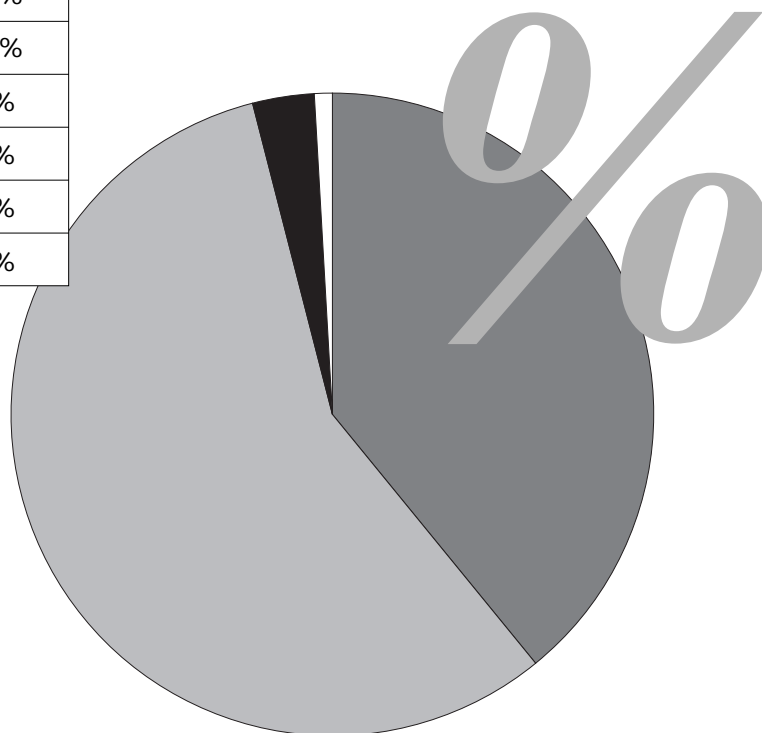
Llengua	nre. de tesis	percentatge
Català	40	35,4 %
Castellà	73	64,6 %

DIVISIÓ V CIÈNCIES DE L'EDUCACIÓ

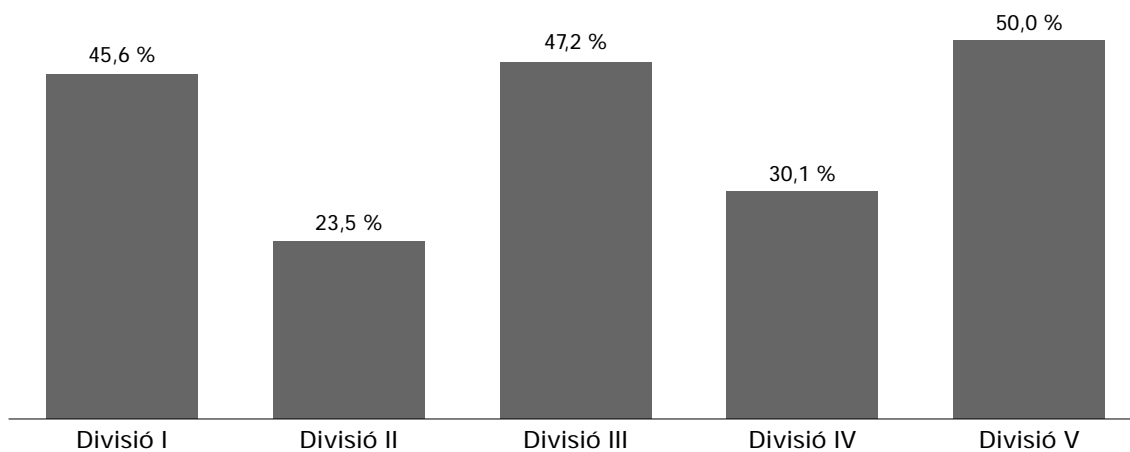
Llengua	nre. de tesis	percentatge
Català	5	31,2 %
Castellà	11	68,8 %

DADES GLOBALES		
Llengua	nre. de tesis	percentatge
Català	126	39,1 %
Castellà	183	56,9 %
Anglès	10	3,1 %
Francès	1	0,3 %
Alemanys	1	0,3 %
Portuguès	1	0,3 %

català ■
 castellà ■
 anglès ■
 altres □



Nombre total
 de tesis doctorals:
 322



TESIS DOCTORALS EN CATALÀ del curs 1995-1996 a les divisions de la Universitat de Barcelona

LLENGUA DE LES TESIS DOCTORALS A LA UNIVERSITAT DE BARCELONA**DADES GLOBALS**

curs 1995-1996

DIVISIÓ I CIÈNCIES HUMANES I SOCIALS

Llengua	nre. de tesis	percentatge
Català	31	45,6 %
Castellà	32	47,0 %
Anglès	4	5,9 %
Alemanys	1	1,5 %

DIVISIÓ II CIÈNCIES JURÍDIQUES, ECONÒMIQUES I SOCIALS

Llengua	nre. de tesis	percentatge
Català	8	23,5 %
Castellà	25	73,5 %
Portuguès	1	3,0 %

DIVISIÓ III CIÈNCIES EXPERIMENTALS I MATEMÀTIQUES

Llengua	nre. de tesis	percentatge
Català	43	47,2 %
Castellà	41	45,1 %
Anglès	6	6,6 %
Francès	1	1,1 %

DIVISIÓ IV CIÈNCIES DE LA SALUT

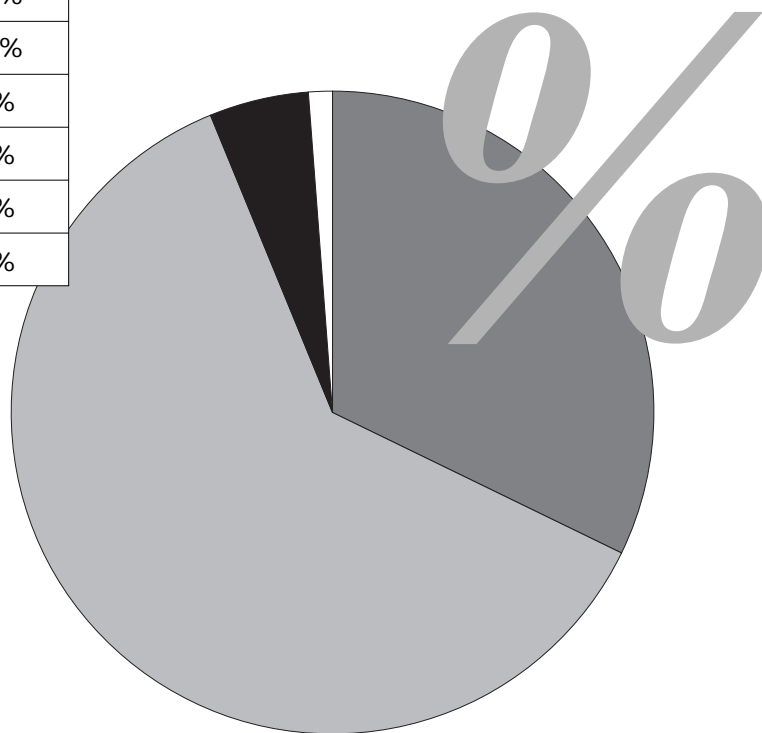
Llengua	nre. de tesis	percentatge
Català	31	30,1 %
Castellà	72	69,9 %

DIVISIÓ V CIÈNCIES DE L'EDUCACIÓ

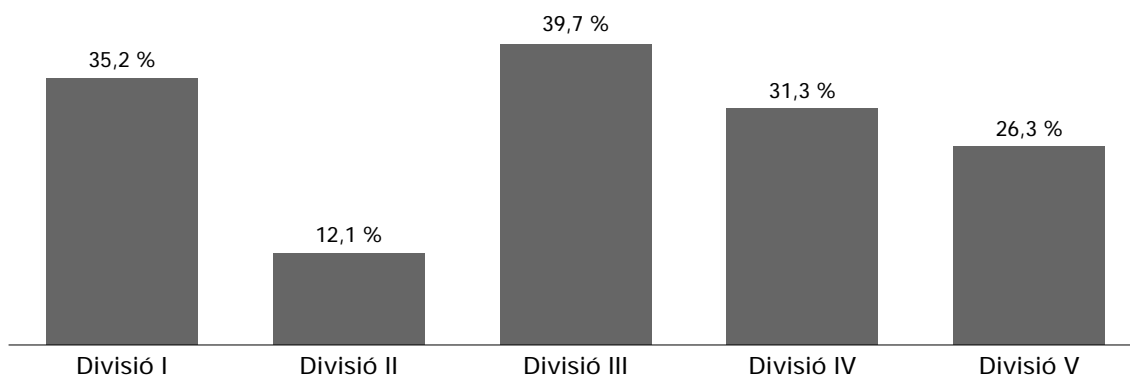
Llengua	nre. de tesis	percentatge
Català	13	50,0 %
Castellà	13	50,0 %

DADES GLOBALS		
Llengua	nre. de tesis	percentatge
Català	140	32,2 %
Castellà	268	61,6 %
Anglès	22	5,0 %
Francès	2	0,5 %
Italià	2	0,5 %
Portuguès	1	0,2 %

català 
 castellà 
 anglès 
 altres 



Nombre total
 de tesis doctorals:
 435



LLENGUA DE LES TESIS DOCTORALS A LA UNIVERSITAT DE BARCELONA**DADES GLOBALS**

curs 1996-1997

DIVISIÓ I CIÈNCIES HUMANES I SOCIALS

Llengua	nre. de tesis	percentatge
Català	25	35,2 %
Castellà	42	59,2 %
Francès	2	2,8 %
Italià	1	1,4 %
Portuguès	1	1,4 %

DIVISIÓ II CIÈNCIES JURÍDIQUES, ECONÒMIQUES I SOCIALS

Llengua	nre. de tesis	percentatge
Català	7	12,1 %
Castellà	51	87,9 %

DIVISIÓ III CIÈNCIES EXPERIMENTALS I MATEMÀTIQUES

Llengua	nre. de tesis	percentatge
Català	62	39,7 %
Castellà	71	45,5 %
Anglès	22	14,1 %
Italià	1	0,7 %

DIVISIÓ IV CIÈNCIES DE LA SALUT

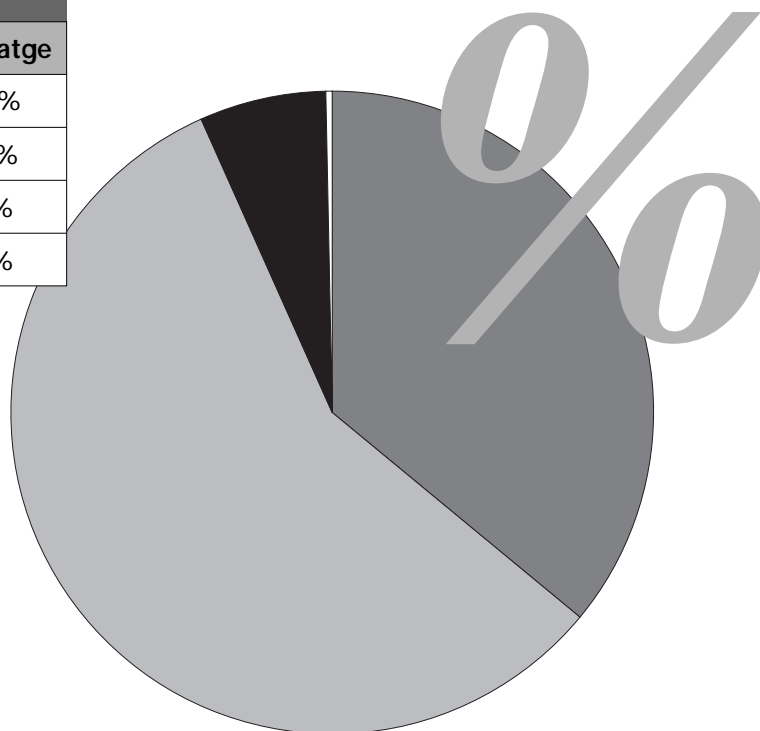
Llengua	nre. de tesis	percentatge
Català	41	31,3 %
Castellà	90	68,7 %

DIVISIÓ V CIÈNCIES DE L'EDUCACIÓ

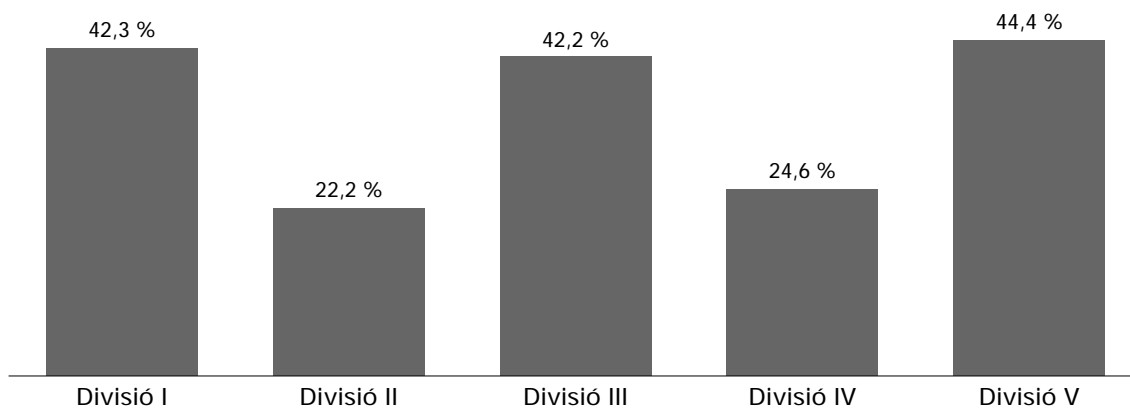
Llengua	nre. de tesis	percentatge
Català	5	26,3 %
Castellà	14	73,7 %

DADES GLOBALS		
Llengua	nre. de tesis	percentatge
Català	113	36,0 %
Castellà	180	57,3 %
Anglès	20	6,4 %
Francès	1	0,3 %

català ■
 castellà ■
 anglès ■
 altres □



Nombre total
 de tesis doctorals:
 314



LLENGUA DE LES TESIS DOCTORALS A LA UNIVERSITAT DE BARCELONA**DADES GLOBALES**

curs 1997-1998

DIVISIÓ I CIÈNCIES HUMANES I SOCIALS

Llengua	nre. de tesis	percentatge
Català	22	42,3 %
Castellà	27	51,9 %
Anglès	2	3,8 %
Francès	1	2,0 %

DIVISIÓ II CIÈNCIES JURÍDIQUES, ECONÒMIQUES I SOCIALS

Llengua	nre. de tesis	percentatge
Català	8	22,2 %
Castellà	28	77,8 %

DIVISIÓ III CIÈNCIES EXPERIMENTALS I MATEMÀTIQUES

Llengua	nre. de tesis	percentatge
Català	57	42,2 %
Castellà	61	45,2 %
Anglès	17	12,6 %

DIVISIÓ IV CIÈNCIES DE LA SALUT

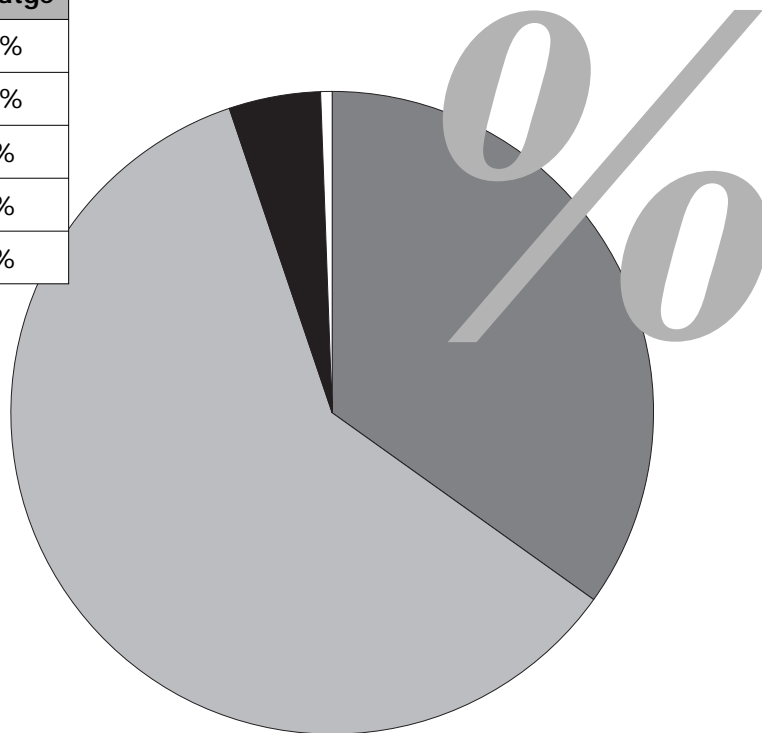
Llengua	nre. de tesis	percentatge
Català	18	24,6 %
Castellà	54	74,0 %
Anglès	1	1,4 %

DIVISIÓ V CIÈNCIES DE L'EDUCACIÓ

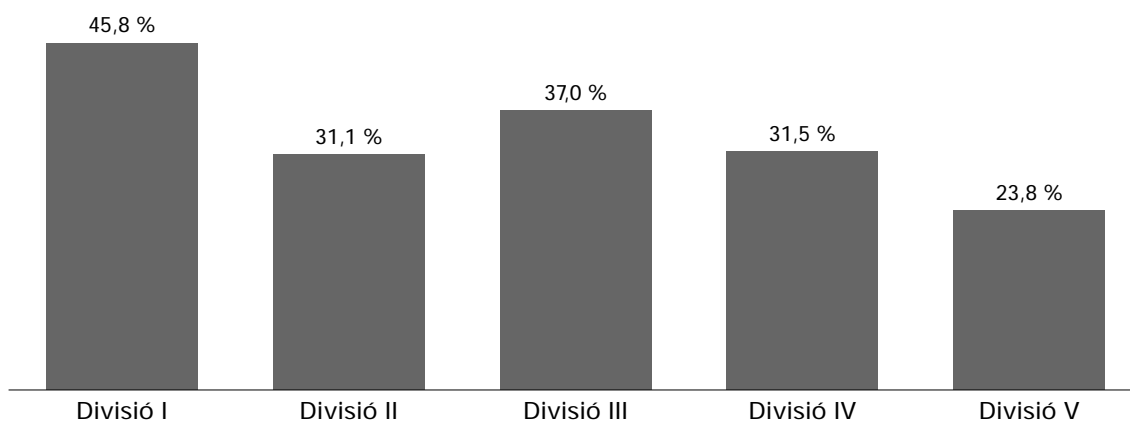
Llengua	nre. de tesis	percentatge
Català	8	44,4 %
Castellà	10	55,6 %

DADES GLOBALES		
Llengua	nre. de tesis	percentatge
Català	121	34,9 %
Castellà	208	59,9 %
Anglès	16	4,6 %
Alemanys	1	0,3 %
Italià	1	0,3 %

català ■
 castellà ■
 anglès ■
 altres □



Nombre total
 de tesis doctorals:
 347



LLENGUA DE LES TESIS DOCTORALS A LA UNIVERSITAT DE BARCELONA**DADES GLOBALS**

curs 1998-1999

DIVISIÓ I CIÈNCIES HUMANES I SOCIALS

Llengua	nre. de tesis	percentatge
Català	27	45,8 %
Castellà	30	50,8 %
Alemanys	1	1,7 %
Italià	1	1,7 %

DIVISIÓ II CIÈNCIES JURÍDIQUES, ECONÒMIQUES I SOCIALS

Llengua	nre. de tesis	percentatge
Català	14	31,1 %
Castellà	30	66,7 %
Anglès	1	2,2 %

DIVISIÓ III CIÈNCIES EXPERIMENTALS I MATEMÀTIQUES

Llengua	nre. de tesis	percentatge
Català	34	37,0 %
Castellà	43	46,7 %
Anglès	15	16,3 %

DIVISIÓ IV CIÈNCIES DE LA SALUT

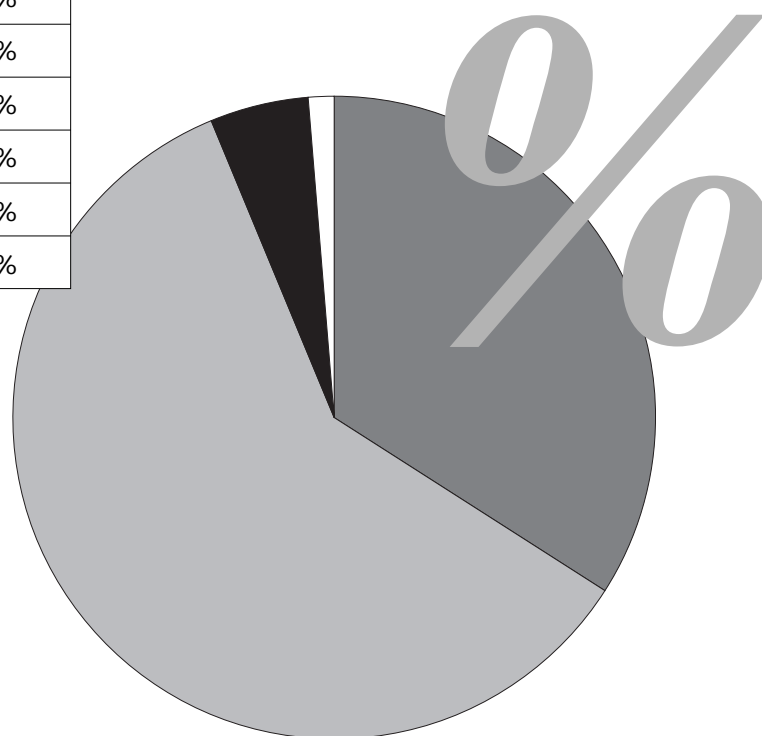
Llengua	nre. de tesis	percentatge
Català	41	31,5 %
Castellà	89	68,5 %

DIVISIÓ V CIÈNCIES DE L'EDUCACIÓ

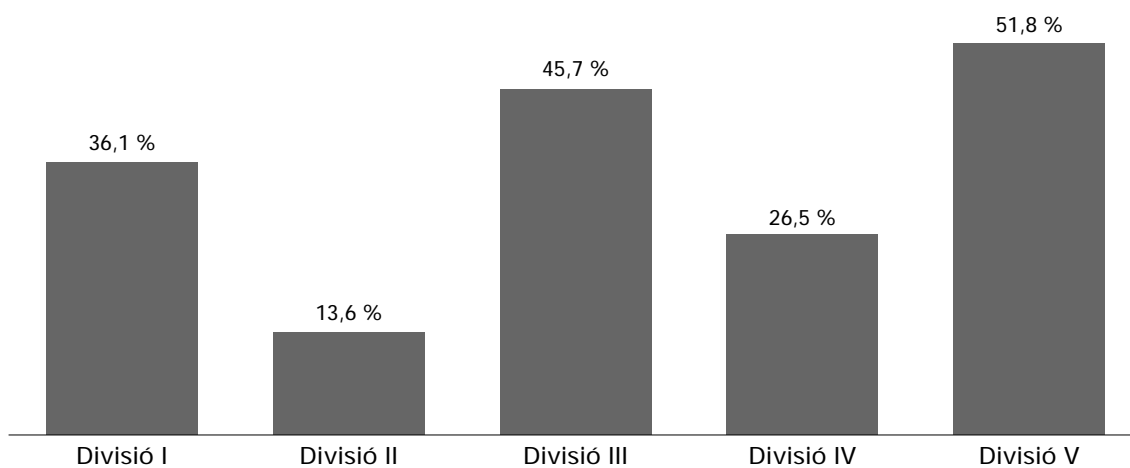
Llengua	nre. de tesis	percentatge
Català	5	23,8 %
Castellà	16	76,2 %

DADES GLOBALES		
Llengua	nre. de tesis	percentatge
Català	158	34,1 %
Castellà	277	59,7 %
Anglès	23	5,0 %
Gallec	2	0,4 %
Alemany	1	0,2 %
Italià	1	0,2 %
Francès	1	0,2 %
Portuguès	1	0,2 %

català 
 castellà 
 anglès 
 altres 



Nombre total
 de tesis doctorals:
 464



LLENGUA DE LES TESIS DOCTORALS A LA UNIVERSITAT DE BARCELONA**DADES GLOBALS**

curs 1999-2000

DIVISIÓ I CIÈNCIES HUMANES I SOCIALS

Llengua	nre. de tesis	percentatge
Català	26	36,1 %
Castellà	39	54,1 %
Anglès	2	2,8 %
Gallec	2	2,8 %
Alemanys	1	1,4 %
Italià	1	1,4 %
Francès	1	1,4 %

DIVISIÓ II CIÈNCIES JURÍDIQUES, ECONÒMIQUES I SOCIALS

Llengua	nre. de tesis	percentatge
Català	8	13,6 %
Castellà	51	86,4 %

DIVISIÓ III CIÈNCIES EXPERIMENTALS I MATEMÀTIQUES

Llengua	nre. de tesis	percentatge
Català	69	45,7 %
Castellà	60	39,7 %
Anglès	21	13,9 %
Portuguès	1	0,7 %

DIVISIÓ IV CIÈNCIES DE LA SALUT

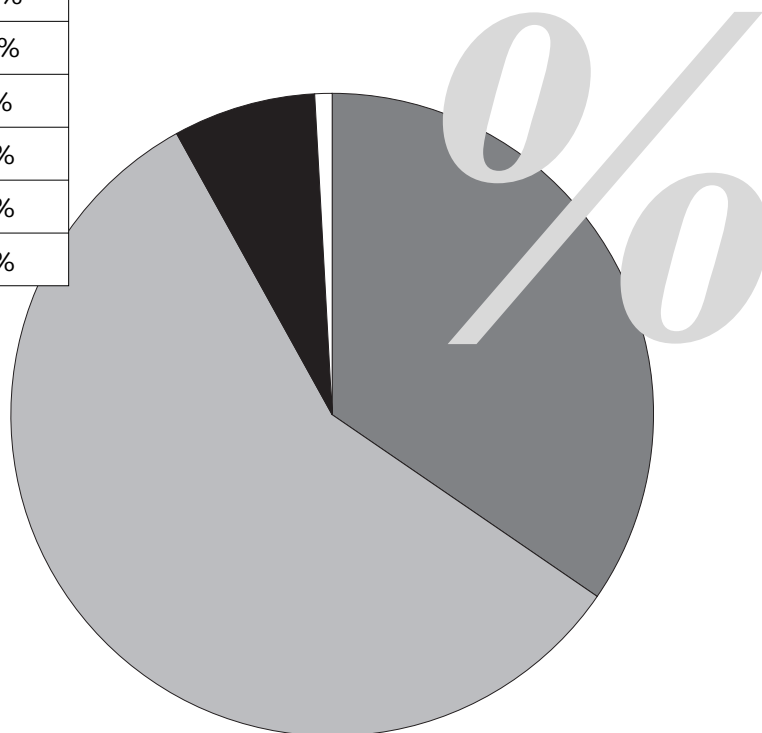
Llengua	nre. de tesis	percentatge
Català	41	26,5 %
Castellà	114	73,5 %

DIVISIÓ V CIÈNCIES DE L'EDUCACIÓ

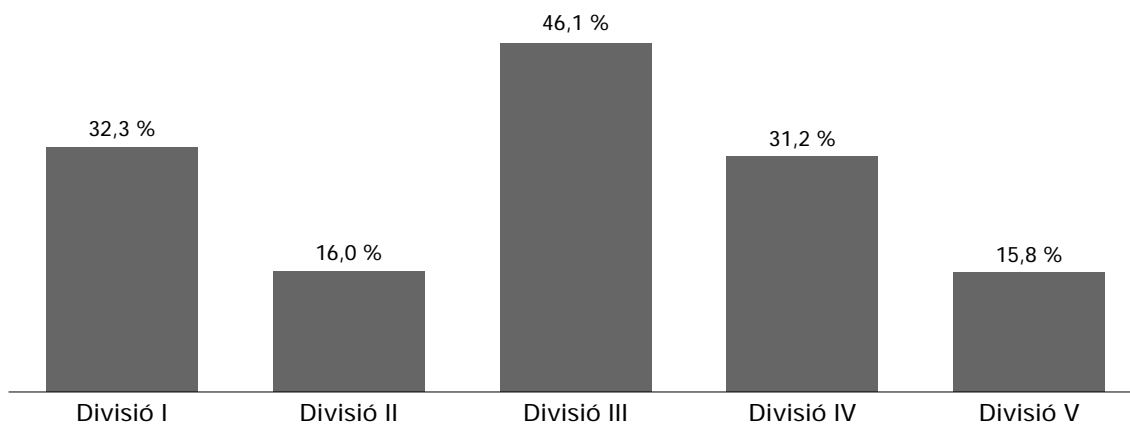
Llengua	nre. de tesis	percentatge
Català	14	51,8 %
Castellà	13	48,2 %

DADES GLOBALES		
Llengua	nre. de tesis	percentatge
Català	159	34,6 %
Castellà	264	57,4 %
Anglès	33	7,2 %
Portuguès	2	0,4 %
Gallec	1	0,2 %
Francès	1	0,2 %

català 
 castellà 
 anglès 
 altres 



Nombre total
 de tesis doctorals:
 460



LLENGUA DE LES TESIS DOCTORALS A LA UNIVERSITAT DE BARCELONA**DADES GLOBALS**

curs 2000-2001

DIVISIÓ I CIÈNCIES HUMANES I SOCIALS

Llengua	nre. de tesis	percentatge
Català	22	32,3%
Castellà	41	60,3%
Anglès	3	4,4%
Gallec	1	1,5%
Portuguès	1	1,5%

DIVISIÓ II CIÈNCIES JURÍDIQUES, ECONÒMIQUES I SOCIALS

Llengua	nre. de tesis	percentatge
Català	8	16,0%
Castellà	40	80,0%
Anglès	1	2,0%
Portuguès	1	2,0%

DIVISIÓ III CIÈNCIES EXPERIMENTALS I MATEMÀTIQUES

Llengua	nre. de tesis	percentatge
Català	78	46,1%
Castellà	66	39,1%
Anglès	24	14,2%
Francès	1	0,6%

DIVISIÓ IV CIÈNCIES DE LA SALUT

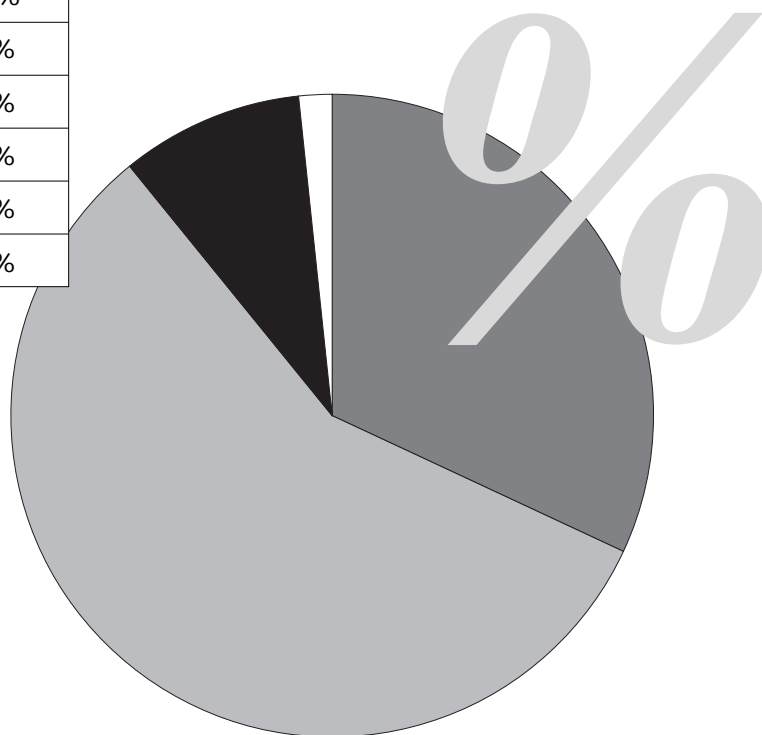
Llengua	nre. de tesis	percentatge
Català	48	31,2%
Castellà	102	66,2%
Anglès	4	2,6%

DIVISIÓ V CIÈNCIES DE L'EDUCACIÓ

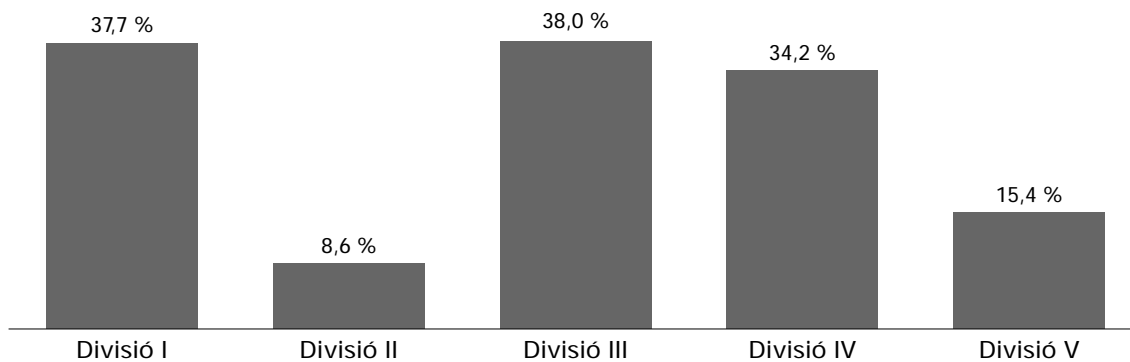
Llengua	nre. de tesis	percentatge
Català	3	15,8%
Castellà	15	78,9%
Anglès	1	5,3%

DADES GLOBALES		
Llengua	nre. de tesis	percentatge
Català	153	32,0 %
Castellà	274	57,2 %
Anglès	44	9,2 %
Portuguès	3	0,6 %
Francès	2	0,4 %
Alemany	2	0,4 %
Gallec	1	0,2 %

català 
 castellà 
 anglès 
 altres 



Nombre total
 de tesis doctorals:
 479



LLENGUA DE LES TESIS DOCTORALS A LA UNIVERSITAT DE BARCELONA**DADES GLOBALS**

curs 2001-2002

DIVISIÓ I CIÈNCIES HUMANES I SOCIALS

Llengua	nre. de tesis	percentatge
Català	29	37,7%
Castellà	40	51,9%
Anglès	5	6,5%
Gallec	1	1,3%
Francès	1	1,3%
Alemanys	1	1,3%

DIVISIÓ II CIÈNCIES JURÍDIQUES, ECONÒMIQUES I SOCIALS

Llengua	nre. de tesis	percentatge
Català	5	8,6%
Castellà	48	82,8%
Anglès	4	6,9%
Portuguès	1	1,7%

DIVISIÓ III CIÈNCIES EXPERIMENTALS I MATEMÀTIQUES

Llengua	nre. de tesis	percentatge
Català	62	38,0%
Castellà	71	43,6%
Anglès	29	17,8%
Francès	1	0,6%

DIVISIÓ IV CIÈNCIES DE LA SALUT

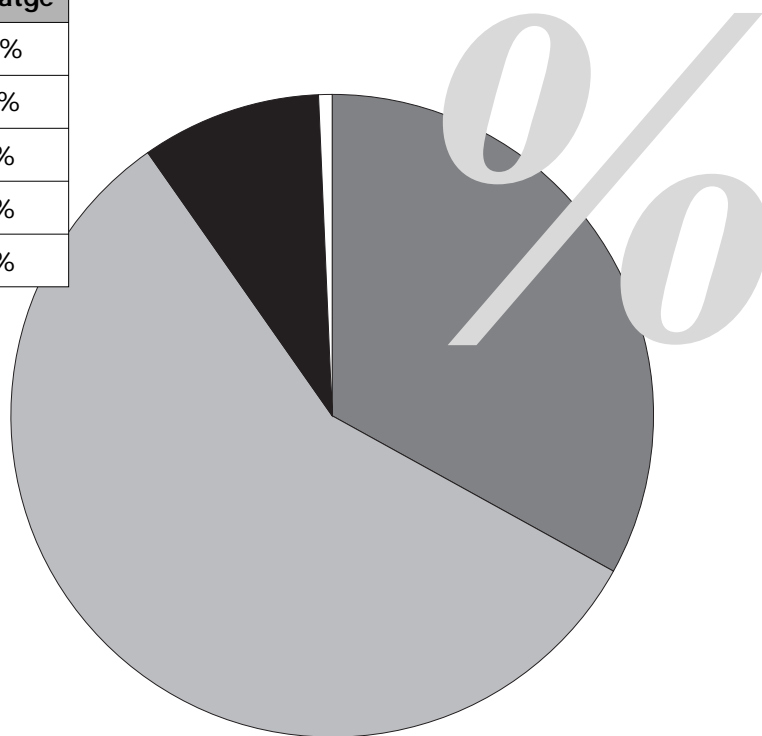
Llengua	nre. de tesis	percentatge
Català	53	34,2%
Castellà	94	60,7%
Anglès	5	3,2%
Portuguès	2	1,3%
Alemanys	1	0,6%

DIVISIÓ V CIÈNCIES DE L'EDUCACIÓ

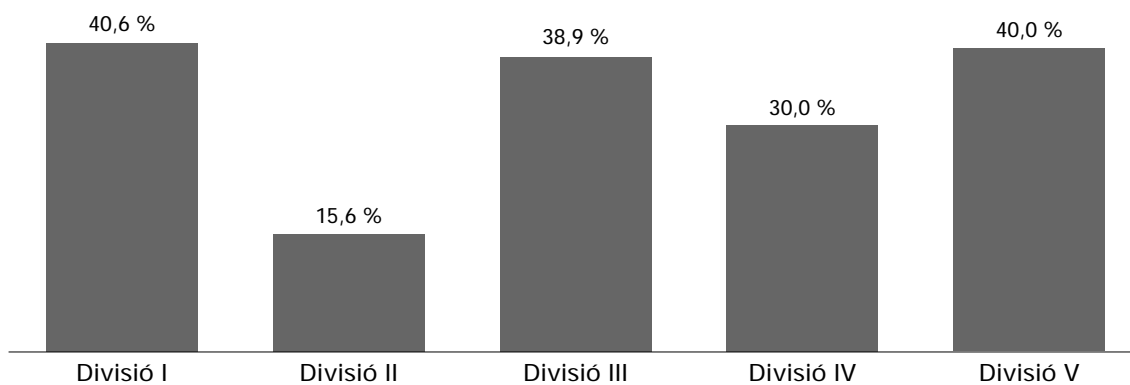
Llengua	nre. de tesis	percentatge
Català	4	15,4%
Castellà	21	80,8%
Anglès	1	3,8%

DADES GLOBALS		
Llengua	nre. de tesis	percentatge
Català	146	33,1 %
Castellà	253	57,2 %
Anglès	40	9,1 %
Portuguès	2	0,4 %
Francès	1	0,2 %

català
 castellà
 anglès
 altres



Nombre total
 de tesis doctorals:
 442



LLENGUA DE LES TESIS DOCTORALS A LA UNIVERSITAT DE BARCELONA**DADES GLOBALS**

curs 2002-2003

DIVISIÓ I CIÈNCIES HUMANES I SOCIALS

Llengua	nre. de tesis	percentatge
Català	28	40,6%
Castellà	38	55,1%
Anglès	2	2,9%
Portuguès	1	1,4%

DIVISIÓ II CIÈNCIES JURÍDIQUES, ECONÒMIQUES I SOCIALS

Llengua	nre. de tesis	percentatge
Català	10	15,6%
Castellà	49	76,6%
Anglès	4	6,2%
Portuguès	1	1,6%

DIVISIÓ III CIÈNCIES EXPERIMENTALS I MATEMÀTIQUES

Llengua	nre. de tesis	percentatge
Català	58	38,9%
Castellà	58	38,9%
Anglès	32	21,5%
Francès	1	0,7%

DIVISIÓ IV CIÈNCIES DE LA SALUT

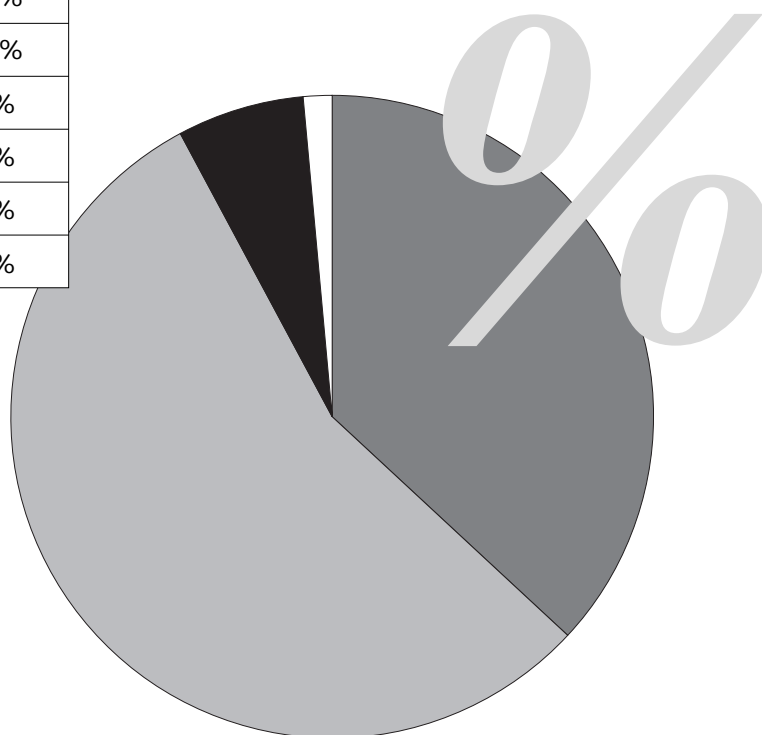
Llengua	nre. de tesis	percentatge
Català	42	30,0%
Castellà	96	68,6%
Anglès	2	1,4%

DIVISIÓ V CIÈNCIES DE L'EDUCACIÓ

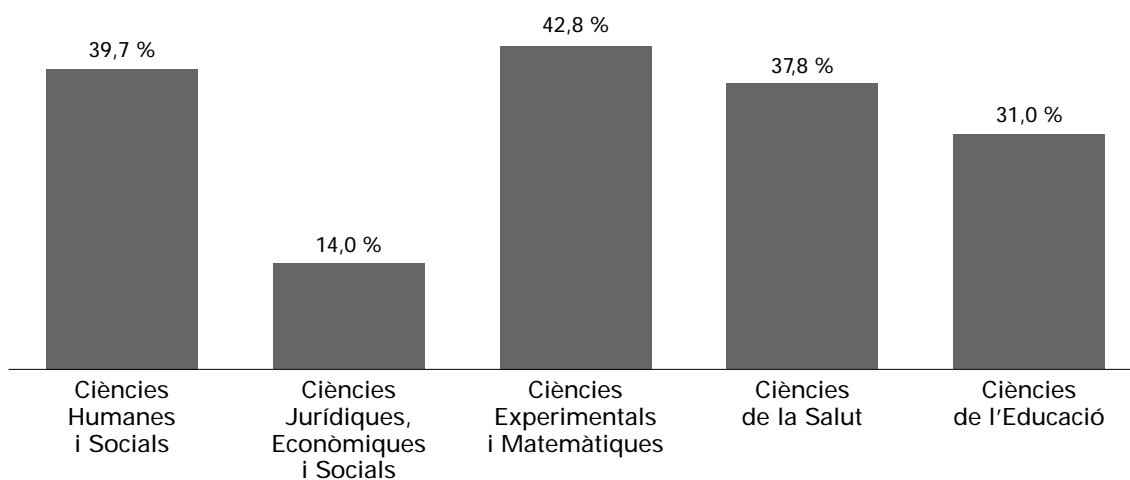
Llengua	nre. de tesis	percentatge
Català	8	40,0%
Castellà	12	60,0%

DADES GLOBALES		
Llengua	nre. de tesis	percentatge
Català	179	36,9 %
Castellà	268	55,3 %
Anglès	31	6,4 %
Portuguès	5	1,0 %
Francès	1	0,2 %
Italià	1	0,2 %

català 
 castellà 
 anglès 
 altres 



Nombre total
 de tesis doctorals:
 485



CIÈNCIES HUMANES I SOCIALS

Llengua	nre. de tesis	percentatge
Català	29	39,2%
Castellà	40	54,2%
Anglès	1	1,3%
Portuguès	2	2,7%
Italià	1	1,3%
Francès	1	1,3%

CIÈNCIES JURÍDIQUES, ECONÒMIQUES I SOCIALS

Llengua	nre. de tesis	percentatge
Català	7	14,0%
Castellà	40	80,0%
Anglès	2	4,0%
Portuguès	1	2,0%

CIÈNCIES EXPERIMENTALS I MATEMÀTIQUES

Llengua	nre. de tesis	percentatge
Català	72	42,8%
Castellà	71	42,3%
Anglès	25	14,9%

CIÈNCIES DE LA SALUT

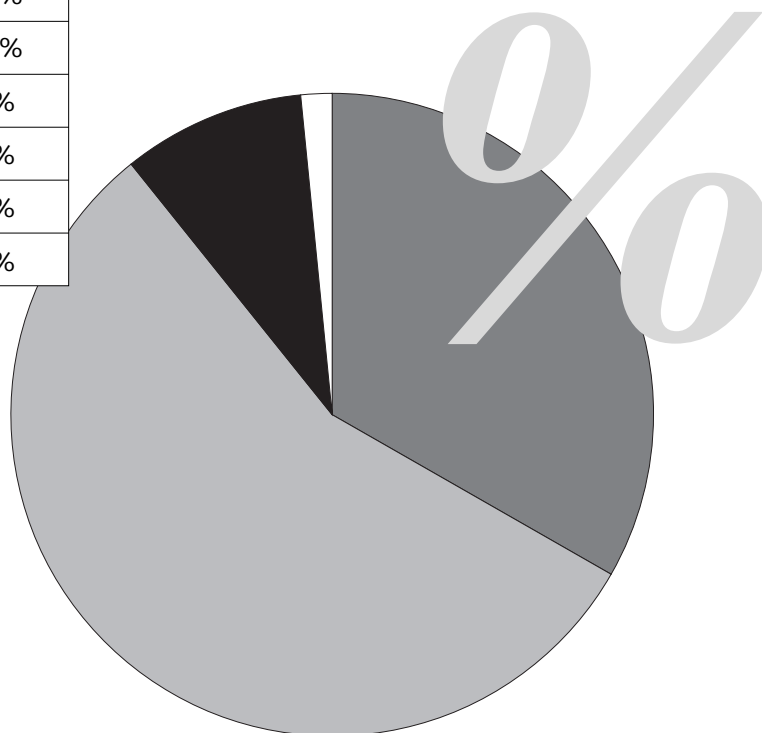
Llengua	nre. de tesis	percentatge
Català	62	37,8%
Castellà	98	59,7%
Anglès	3	1,9%
Portuguès	1	0,6%

CIÈNCIES DE L'EDUCACIÓ

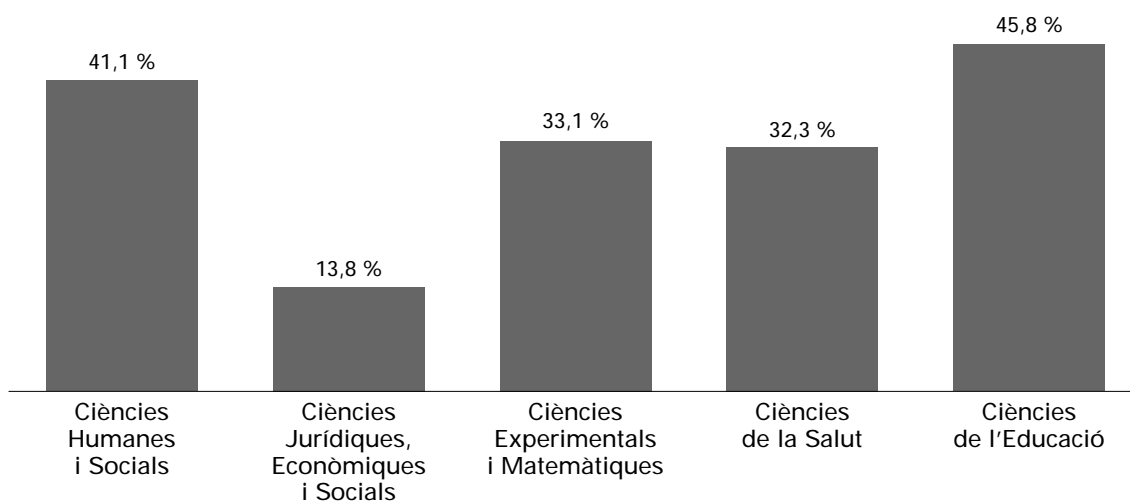
Llengua	nre. de tesis	percentatge
Català	9	31,0%
Castellà	19	65,5%
Portuguès	1	3,5%

DADES GLOBALS		
Llengua	nre. de tesis	percentatge
Català	170	33,3 %
Castellà	286	56,0 %
Anglès	47	9,1 %
Portuguès	5	1,0 %
Italià	2	0,4 %
Francès	1	0,2 %

català 
 castellà 
 anglès 
 altres 



Nombre total
 de tesis doctorals:
 511



CIÈNCIES HUMANES I SOCIALS

Llengua	nre. de tesis	percentatge
Català	37	41,1%
Castellà	37	41,1%
Anglès	9	10,0%
Portuguès	4	4,5%
Italià	2	2,2%
Francès	1	1,1%

CIÈNCIES JURÍDIQUES, ECONÒMIQUES I SOCIALS

Llengua	nre. de tesis	percentatge
Català	8	13,8%
Castellà	49	84,5%
Portuguès	1	1,7%

CIÈNCIES EXPERIMENTALS I MATEMÀTIQUES

Llengua	nre. de tesis	percentatge
Català	51	33,1%
Castellà	71	46,1%
Anglès	32	20,8%

CIÈNCIES DE LA SALUT

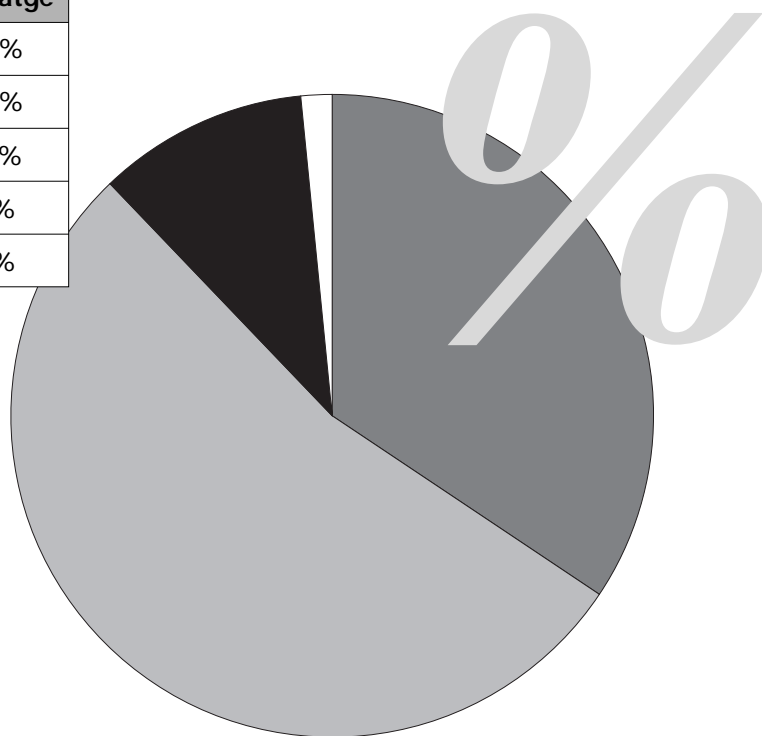
Llengua	nre. de tesis	percentatge
Català	52	32,3%
Castellà	103	64,0%
Anglès	6	3,7%

CIÈNCIES DE L'EDUCACIÓ

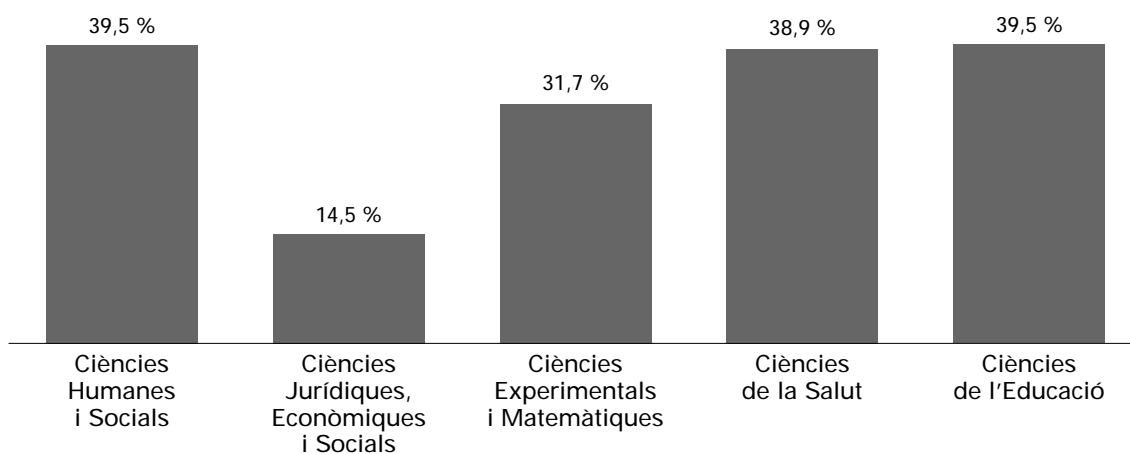
Llengua	nre. de tesis	percentatge
Català	22	45,8%
Castellà	26	54,2%

DADES GLOBALS		
Llengua	nre. de tesis	percentatge
Català	198	34,4 %
Castellà	308	53,5 %
Anglès	61	10,6 %
Portuguès	8	1,3 %
Italià	1	0,2 %

català ■
 castellà ■
 anglès ■
 altres □



Nombre total
 de tesis doctorals:
 576



CIÈNCIES HUMANES I SOCIALS

Llengua	nre. de tesis	percentatge
Català	51	39,5%
Castellà	66	51,2%
Anglès	5	3,9%
Portuguès	6	4,6%
Italià	1	0,8%

CIÈNCIES JURÍDIQUES, ECONÒMIQUES I SOCIALS

Llengua	nre. de tesis	percentatge
Català	10	14,5%
Castellà	54	78,3%
Anglès	5	7,2%

CIÈNCIES EXPERIMENTALS I MATEMÀTIQUES

Llengua	nre. de tesis	percentatge
Català	50	31,7%
Castellà	67	42,4%
Anglès	41	25,9%

CIÈNCIES DE LA SALUT

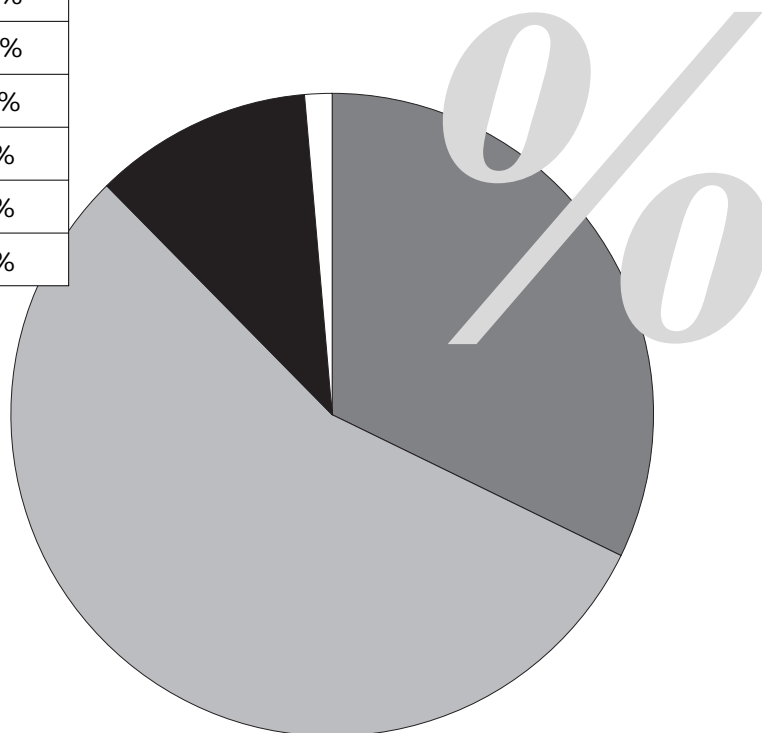
Llengua	nre. de tesis	percentatge
Català	67	38,9%
Castellà	82	47,7%
Anglès	23	13,4%

CIÈNCIES DE L'EDUCACIÓ

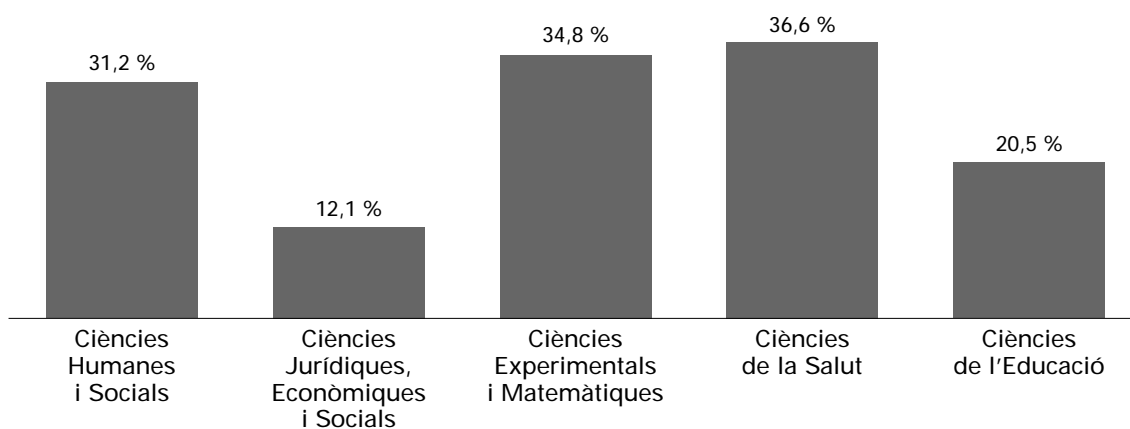
Llengua	nre. de tesis	percentatge
Català	19	39,5%
Castellà	25	52,1%
Portuguès	2	4,2%
Anglès	2	4,2%

DADES GLOBALES		
Llengua	nre. de tesis	percentatge
Català	164	32,2 %
Castellà	282	55,4 %
Anglès	56	11,0 %
Portuguès	4	0,8 %
Italià	2	0,4 %
Francès	1	0,2 %

català 
 castellà 
 anglès 
 altres 



Nombre total
 de tesis doctorals:
 509



CIÈNCIES HUMANES I SOCIALS

Llengua	nre. de tesis	percentatge
Català	24	31,2%
Castellà	48	62,3%
Anglès	3	3,9%
Portuguès	2	2,6%

CIÈNCIES JURÍDIQUES, ECONÒMIQUES I SOCIALS

Llengua	nre. de tesis	percentatge
Català	4	12,1%
Castellà	26	78,8%
Anglès	3	9,1%

CIÈNCIES EXPERIMENTALS I MATEMÀTIQUES

Llengua	nre. de tesis	percentatge
Català	72	34,8%
Castellà	94	45,4%
Anglès	39	18,8%
Francès	1	0,5%
Italià	1	0,5%

CIÈNCIES DE LA SALUT

Llengua	nre. de tesis	percentatge
Català	56	36,6%
Castellà	85	55,6%
Anglès	11	7,2%
Italià	1	0,6%

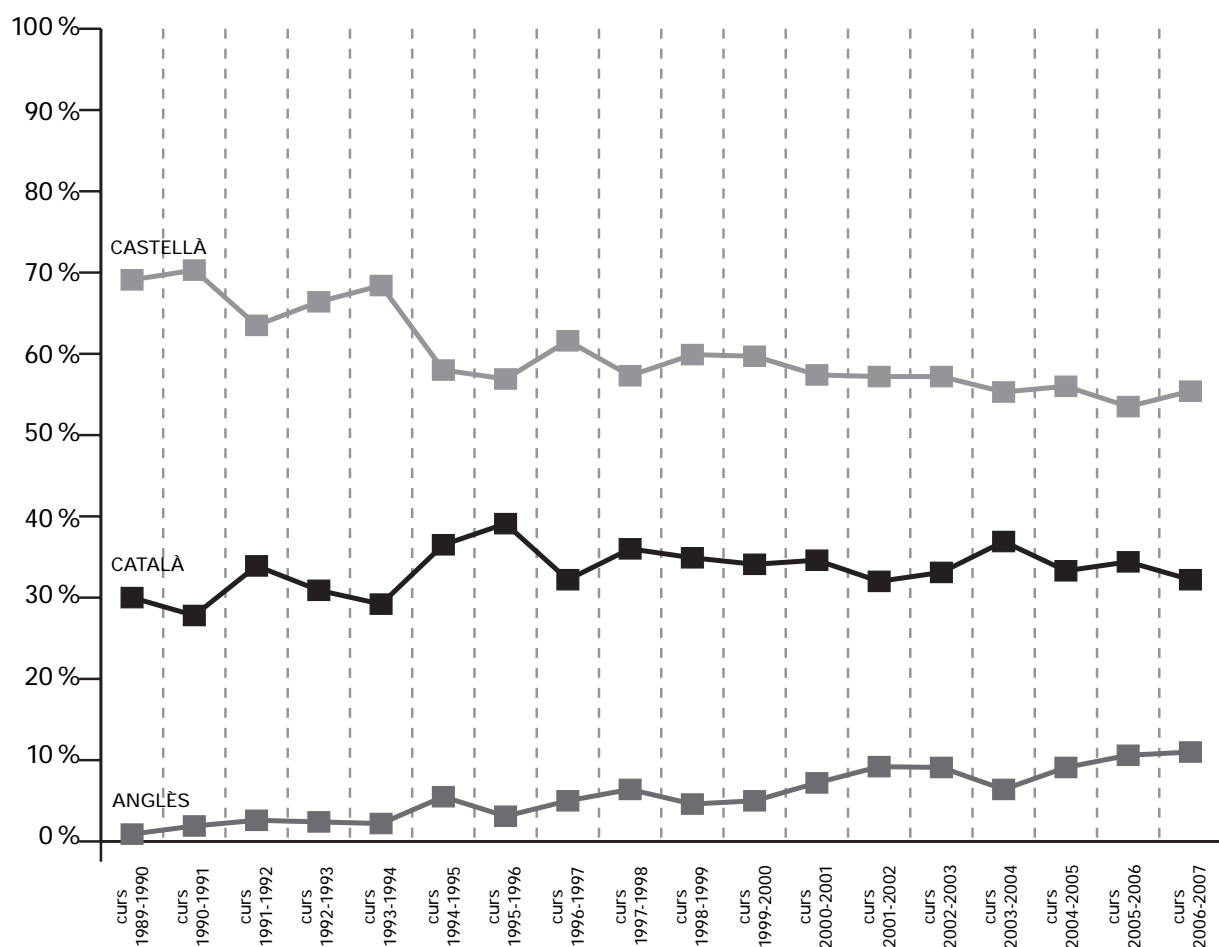
CIÈNCIES DE L'EDUCACIÓ

Llengua	nre. de tesis	percentatge
Català	8	20,5%
Castellà	29	74,4%
Portuguès	2	5,1%

LLENGUA DE LES TESIS DOCTORALS A LA UNIVERSITAT DE BARCELONA

EVOLUCIÓ DE L'ÚS DEL CATALÀ, CASTELLÀ I ANGLÈS EN LES TESIS

Llengua	1989-1990	1990-1991	1991-1992	1992-1993	1993-1994	1994-1995	1995-1996	1996-1997	1997-1998	1998-1999	1999-2000	2000-2001	2001-2002	2002-2003	2003-2004	2004-2005	2005-2006	2006-2007
Català	30,0 %	27,8 %	33,9 %	30,9 %	29,2 %	36,5 %	39,1 %	32,2 %	36,0 %	34,9 %	34,1 %	34,6 %	32,0 %	33,1 %	36,9 %	33,3 %	34,4 %	32,2 %
Castellà	69,1 %	70,3 %	63,5 %	66,4 %	68,4 %	58,0 %	56,9 %	61,6 %	57,3 %	59,9 %	59,7 %	57,4 %	57,2 %	57,2 %	55,3 %	56,0 %	53,5 %	55,4 %
Anglès	0,9 %	1,9 %	2,6 %	2,4 %	2,2 %	5,5 %	3,1 %	5,0 %	6,4 %	4,6 %	5,0 %	7,2 %	9,2 %	9,1 %	6,4 %	9,1 %	10,6 %	11,0 %



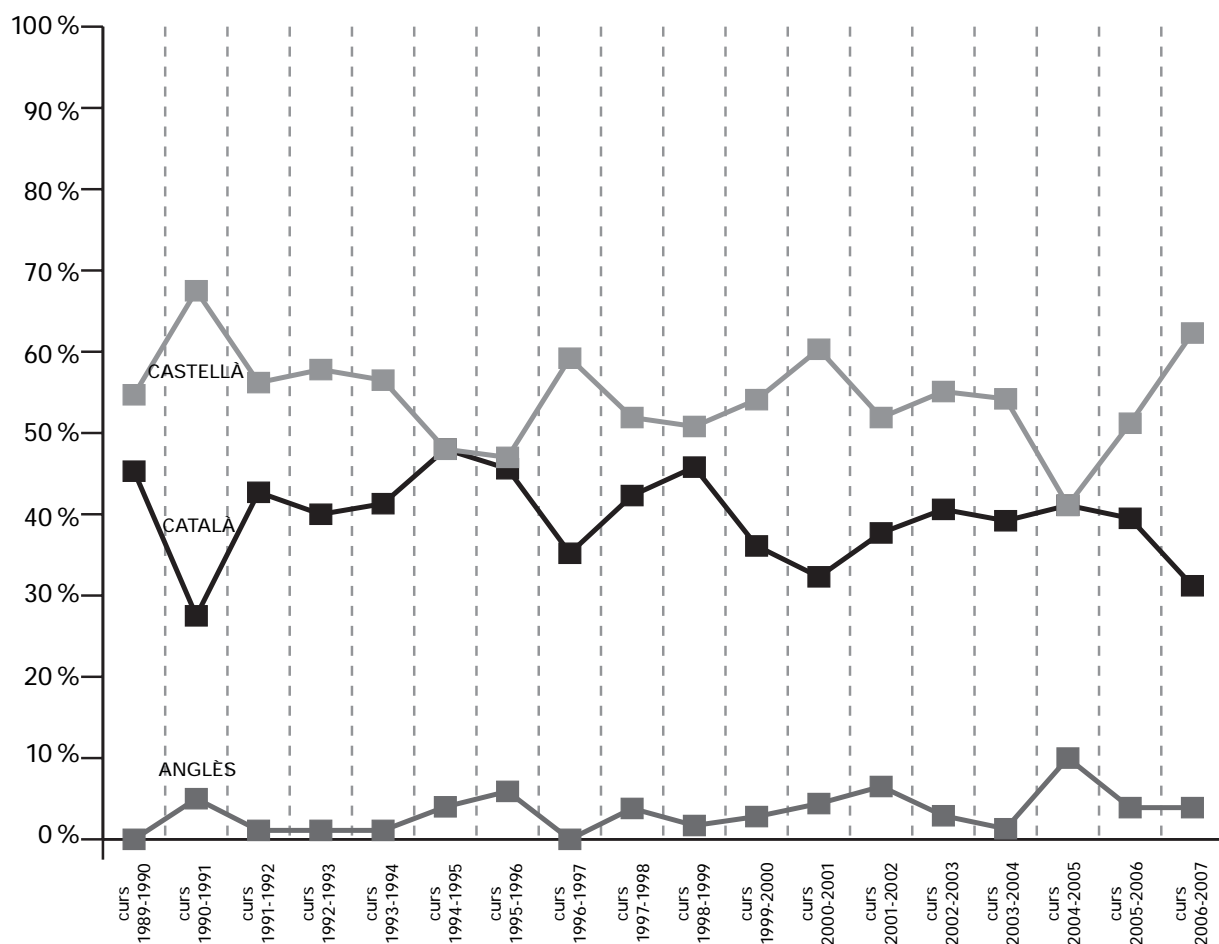
UNIVERSITAT DE BARCELONA

EVOLUCIÓ DE LA LLENGUA DE LES TESIS DOCTORALS des del curs 1989-90 fins al curs 2006-2007

TESIS DOCTORALS DE CIÈNCIES HUMANES I SOCIALS

EVOLUCIÓ DE L'ÚS DEL CATALÀ, CASTELLÀ I ANGLÈS EN LES TESIS

Llengua	1989-1990	1990-1991	1991-1992	1992-1993	1993-1994	1994-1995	1995-1996	1996-1997	1997-1998	1998-1999	1999-2000	2000-2001	2001-2002	2002-2003	2003-2004	2004-2005	2005-2006	2006-2007
Català	45,3 %	27,5 %	42,7 %	40,0 %	41,3 %	48,0 %	45,6 %	35,2 %	42,3 %	45,8 %	36,1 %	32,3 %	37,7 %	40,6 %	39,2 %	41,1 %	39,5 %	31,2 %
Castellà	54,7 %	67,5 %	56,2 %	57,8 %	56,5 %	48,0 %	47,0 %	59,2 %	51,9 %	50,8 %	54,1 %	60,3 %	51,9 %	55,1 %	54,2 %	41,1 %	51,2 %	62,3 %
Anglès	0,0 %	5,0 %	1,1 %	1,1 %	1,1 %	4,0 %	5,9 %	0,0 %	3,8 %	1,7 %	2,8 %	4,4 %	6,5 %	2,9 %	1,3 %	10,0 %	3,9 %	3,9 %



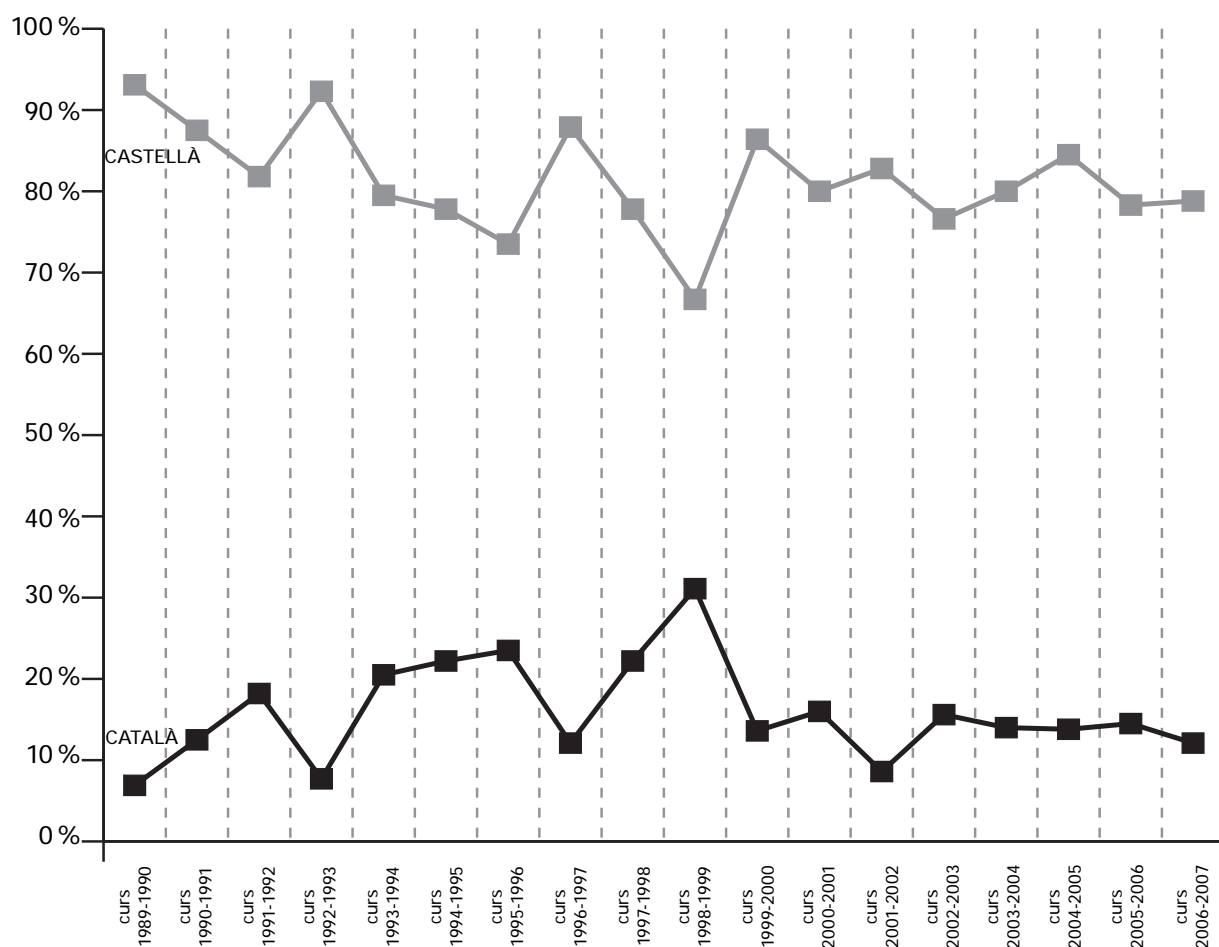
CIÈNCIES HUMANES I SOCIALS

EVOLUCIÓ DE L'ÚS DEL CATALÀ, CASTELLÀ I ANGLÈS EN LES TESIS DOCTORALS

TESIS DOCTORALS DE CIÈNCIES JURÍDIQUES, ECONÒMIQUES I SOCIALS

EVOLUCIÓ DE L'ÚS DEL CATALÀ, CASTELLÀ I ANGLÈS EN LES TESIS

Llengua	1989-1990	1990-1991	1991-1992	1992-1993	1993-1994	1994-1995	1995-1996	1996-1997	1997-1998	1998-1999	1999-2000	2000-2001	2001-2002	2002-2003	2003-2004	2004-2005	2005-2006	2006-2007
Català	6,9 %	12,5 %	18,2 %	7,7 %	20,5 %	22,2 %	23,5 %	12,1 %	22,2 %	31,1 %	13,6 %	16,0 %	8,6 %	15,6 %	14,0 %	13,8 %	14,5 %	12,1 %
Castellà	93,1 %	87,5 %	81,8 %	92,3 %	79,5 %	77,8 %	73,5 %	87,9 %	77,8 %	66,7 %	86,4 %	80,0 %	82,8 %	76,6 %	80,0 %	84,5 %	78,3 %	78,8 %



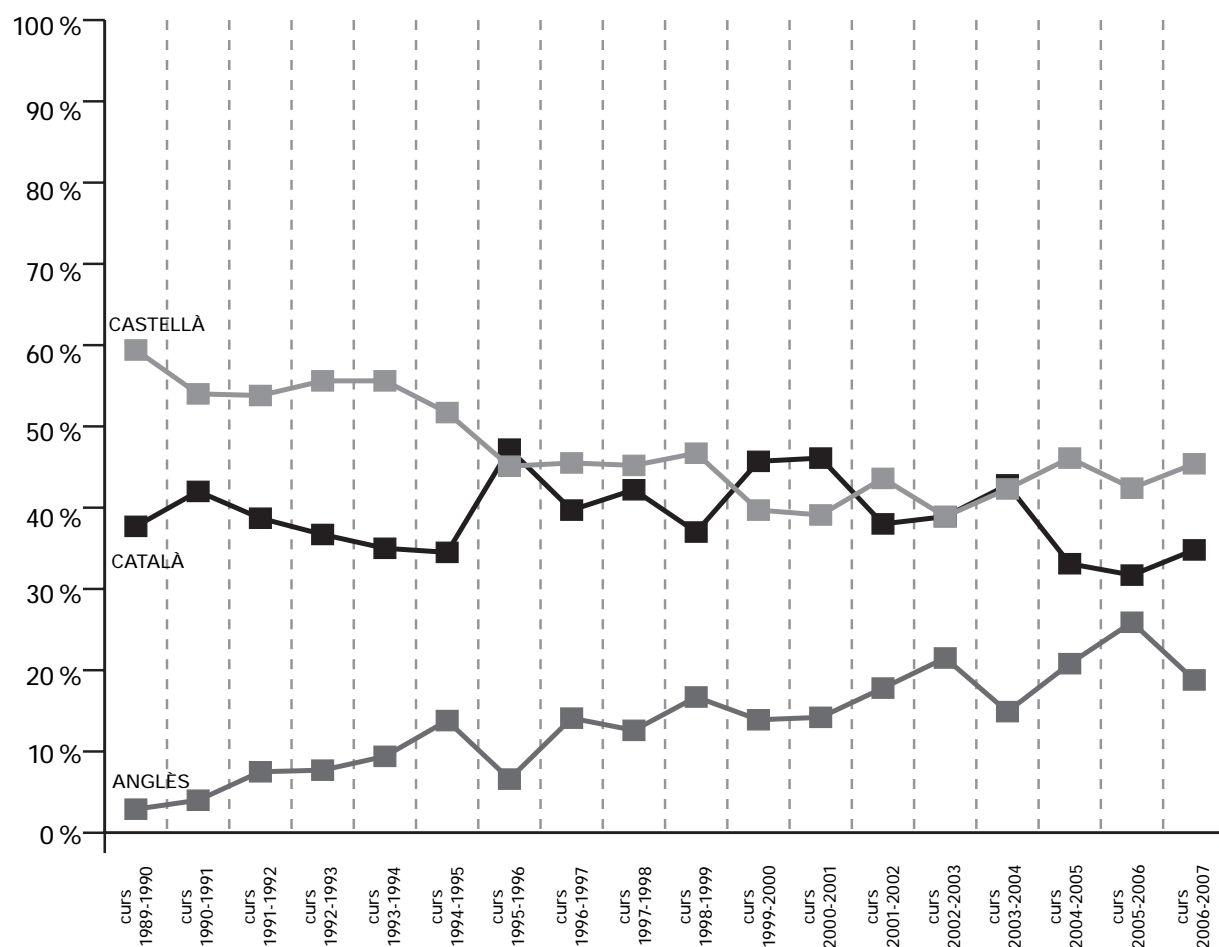
CIÈNCIES JURÍDIQUES, ECONÒMIQUES I SOCIALS

EVOLUCIÓ DE L'ÚS DEL CATALÀ I CASTELLÀ EN LES TESIS DOCTORALS

TESIS DOCTORALS DE CIÈNCIES EXPERIMENTALS I MATEMÀTIQUES

EVOLUCIÓ DE L'ÚS DEL CATALÀ, CASTELLÀ I ANGLÈS EN LES TESIS

Llengua	1989-1990	1990-1991	1991-1992	1992-1993	1993-1994	1994-1995	1995-1996	1996-1997	1997-1998	1998-1999	1999-2000	2000-2001	2001-2002	2002-2003	2003-2004	2004-2005	2005-2006	2006-2007
Català	37,7 %	42,0 %	38,7 %	36,7 %	35,0 %	34,5 %	47,2 %	39,7 %	42,2 %	37,0 %	45,7 %	46,1 %	38,0 %	38,9 %	42,8 %	33,1 %	31,7 %	34,8 %
Castellà	59,4 %	54,0 %	53,8 %	55,6 %	55,6 %	51,7 %	45,1 %	45,5 %	45,2 %	46,7 %	39,7 %	39,1 %	43,6 %	38,9 %	42,3 %	46,1 %	42,4 %	45,4 %
Anglès	2,9 %	4,0 %	7,5 %	7,7 %	9,4 %	13,8 %	6,6 %	14,1 %	12,6 %	16,3 %	13,9 %	14,2 %	17,8 %	21,5 %	14,9 %	20,8 %	25,9 %	18,8 %



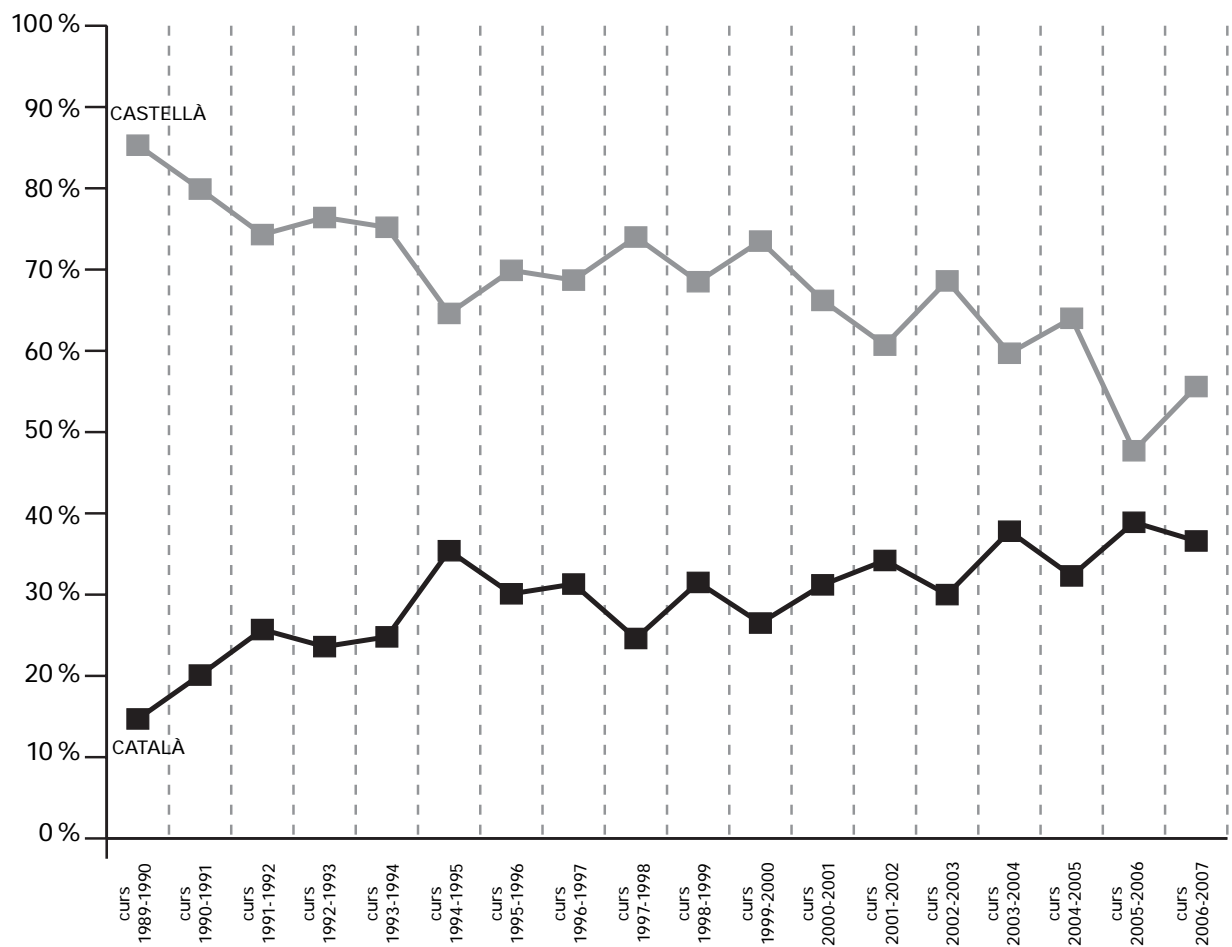
CIÈNCIES EXPERIMENTALS I MATEMÀTIQUES

EVOLUCIÓ DE L'ÚS DEL CATALÀ, CASTELLÀ I ANGLÈS EN LES TESIS DOCTORALS

TESIS DOCTORALS DE CIÈNCIES DE LA SALUT

EVOLUCIÓ DE L'ÚS DEL CATALÀ, CASTELLÀ I ANGLÈS EN LES TESIS

Llengua	1989-1990	1990-1991	1991-1992	1992-1993	1993-1994	1994-1995	1995-1996	1996-1997	1997-1998	1998-1999	1999-2000	2000-2001	2001-2002	2002-2003	2003-2004	2004-2005	2005-2006	2006-2007
Català	14,7 %	20,1 %	25,7 %	23,6 %	24,8 %	35,4 %	30,1 %	31,3 %	24,6 %	31,5 %	26,5 %	31,2 %	34,2 %	30,0 %	37,8 %	32,3 %	38,9 %	36,6 %
Castellà	85,3 %	79,9 %	74,3 %	76,4 %	75,2 %	64,6 %	69,9 %	68,7 %	74,0 %	68,5 %	73,5 %	66,2 %	60,7 %	68,6 %	59,7 %	64,0 %	47,7 %	55,6 %



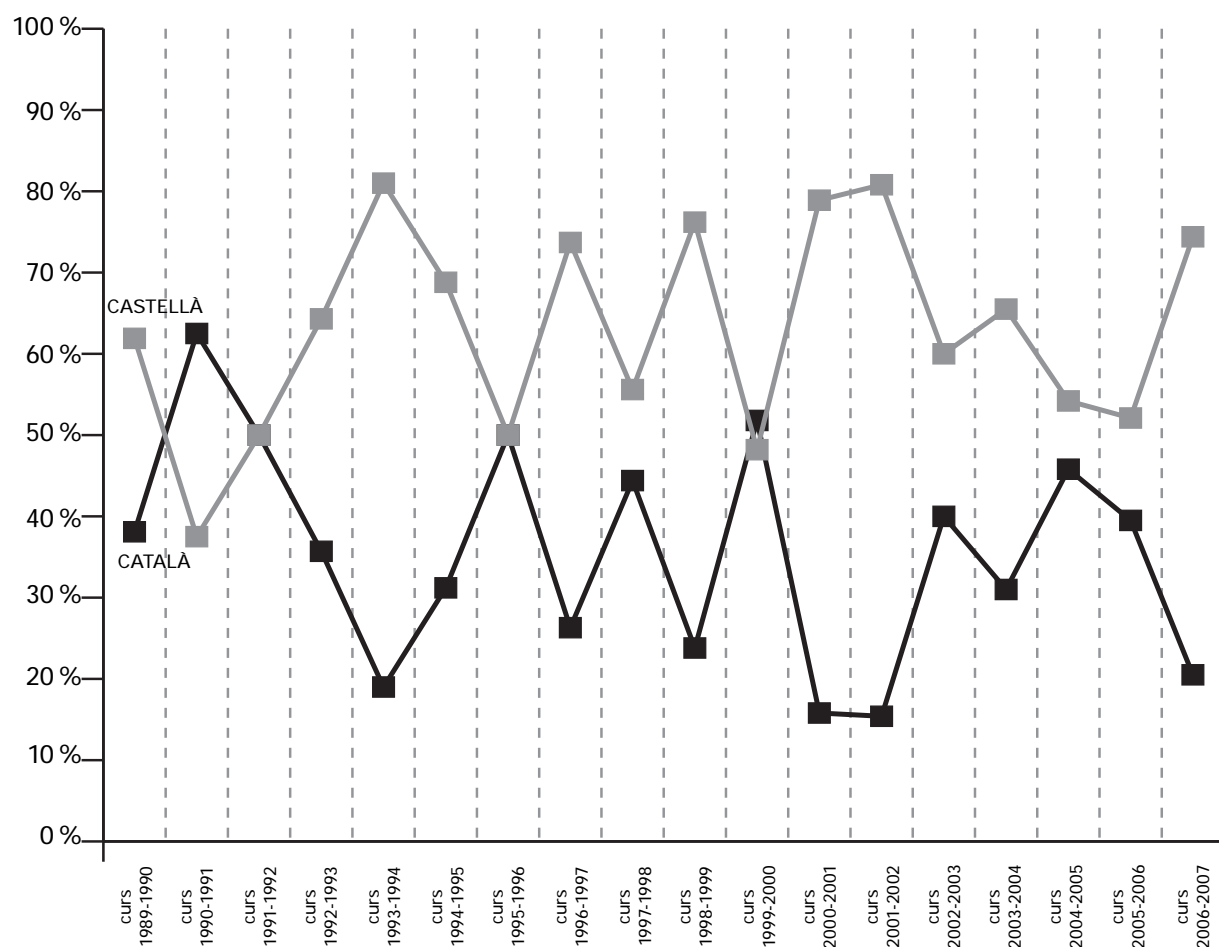
CIÈNCIES DE LA SALUT

EVOLUCIÓ DE L'ÚS DEL CATALÀ I CASTELLÀ EN LES TESIS DOCTORALS

TESIS DOCTORALS DE CIÈNCIES DE L'EDUCACIÓ

EVOLUCIÓ DE L'ÚS DEL CATALÀ, CASTELLÀ I ANGLÈS EN LES TESIS

Llengua	1989-1990	1990-1991	1991-1992	1992-1993	1993-1994	1994-1995	1995-1996	1996-1997	1997-1998	1998-1999	1999-2000	2000-2001	2001-2002	2002-2003	2003-2004	2004-2005	2005-2006	2006-2007
Català	38,1 %	62,5 %	50,0 %	35,7 %	19,0 %	31,2 %	50,0 %	26,3 %	44,4 %	23,8 %	51,8 %	15,8 %	15,4 %	40,0 %	31,0 %	45,8 %	39,5 %	20,5 %
Castellà	61,9 %	37,5 %	50,0 %	64,3 %	81,0 %	68,8 %	50,0 %	73,7 %	55,6 %	76,2 %	48,2 %	78,9 %	80,8 %	60,0 %	65,5 %	54,2 %	52,1 %	74,4 %



CIÈNCIES DE L'EDUCACIÓ

EVOLUCIÓ DE L'ÚS DEL CATALÀ I CASTELLÀ EN LES TESIS DOCTORALS