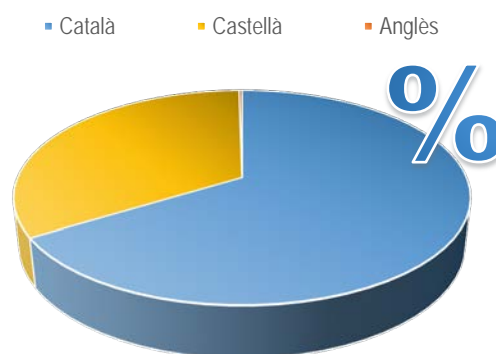


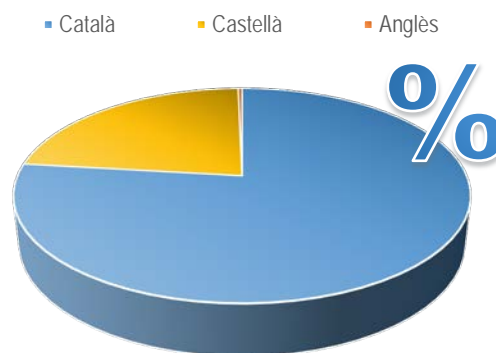
Llengua de la docència a la Facultat de Geografia i Història curs 2021-2022

Dades globals ¹		
Llengua	Hores de docència	Percentatge
Català	21.216,8	66,2 %
Castellà	10.749,8	33,5 %
Anglès	84,0	0,3 %
Altres llengües		



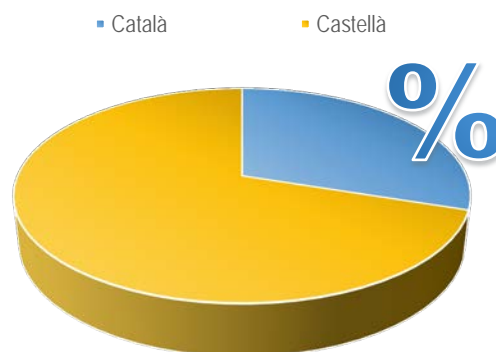
Nombre total d'hores de docència: 32.050,6

Dades dels graus		
Llengua	Hores de docència	Percentatge
Català	19.025,8	76,8 %
Castellà	5.648,8	22,8 %
Anglès	84,0	0,3 %
Altres llengües		



Nombre d'hores de docència als graus: 24.758,6

Dades dels màsters universitaris		
Llengua	Hores de docència	Percentatge
Català	2.191,0	30,0 %
Castellà	5.101,0	70,0 %
Anglès		
Altres llengües		



Nombre d'hores de docència als màsters universitaris:
7.292,0

¹ Amb l'objectiu d'evitar duplicitats, les assignatures que s'ofereixen a més d'un ensenyament només es consideren a l'ensenyament de referència. En els graus, tampoc es consideren les repeticions produïdes pels dobles itineraris. En els màsters universitaris, els complements de formació que formen part de l'oferta dels graus no es tenen en compte.



Dades generals de la Facultat de Geografia i Història

Facultat de Geografia i Història	Hores de docència			
Ensenyament	Català	Castellà	Anglès	Altres llengües
Graus	19.025,8 76,8 %	5.648,8 22,8 %	84,0 0,3 %	
Màsters universitaris	2.191,0 30,0 %	5.101,0 70,0 %		
Total	21.216,8 66,2 %	10.749,8 33,5 %	84,0 0,3 %	

Dades dels graus de la Facultat de Geografia i Història

Facultat de Geografia i Història	Hores de docència			
Grau	Català	Castellà	Anglès	Altres llengües
Antropologia Social i Cultural	3.008,5 72,3 %	1.155,5 27,7 %		
Arqueologia	2.939,5 90,6 %	294,5 9,1 %	9,0 0,3 %	
Geografia	1.326,0 66,8 %	584,5 29,4 %	75,0 3,8 %	
Història	6.996,3 74,8 %	2.358,8 25,2 %		
Història de l'Art	4.755,5 79,1 %	1.255,5 20,9 %		
Total	19.025,8 76,8 %	5.648,8 22,8 %	84,0 0,3 %	



Dades dels màsters universitaris de la Facultat de Geografia i Història

Màster universitari	Hores de docència			
	Català	Castellà	Anglès	Altres llengües
Antropologia i Etnografia	45,0 10,3 %	391,0 89,7 %		
Estudis Avançats en Arqueologia		382,0 100,0 %		
Estudis Avançats en Història de l'Art	489,0 76,6 %	149,0 23,4 %		
Estudis de Dones, Gènere i Ciutadania	64,0 3,1 %	1.997,0 96,9 %		
Estudis Llatinoamericans		438,0 100,0 %		
Gestió d'Àrees de Muntanya	130,0 80,2 %	32,0 19,8 %		
Gestió del Patrimoni Cultural i Museologia	616,0 86,0 %	100,0 14,0 %		
Història Contemporània i Món Actual	270,0 45,5 %	324,0 54,5 %		
Història i Identitats en el Mediterrani Occidental (Segles XV-XIX)	190,0 84,1 %	36,0 15,9 %		
Música com a Art Interdisciplinària	387,0 76,3 %	120,0 23,7 %		
Planificació Territorial i Gestió Ambiental		588,0 100,0 %		
Turisme Urbà		544,0 100,0 %		
Total	2.191,0 30,0 %	5.101,0 70,0 %		



Evolució de la llengua de la docència de la Facultat de Geografia i Història en els tres últims cursos acadèmics

Dades globals de la Facultat de Geografia i Història						
Llengua	2021-2022		2020-2021 ²		2019-2020 ²	
	Hores de docència	Percentatge	Hores de docència	Percentatge	Hores de docència	Percentatge
Català	21.216,8	66,2 %	21.959,9	69,0 %	22.974,5	68,9 %
Castellà	10.749,8	33,5 %	9.691,5	30,5 %	9.881,0	29,6 %
Anglès	84,0	0,3 %	174,0	0,5 %	473,5	1,4 %
Altres llengües						
Total	32.050,6	100 %	31.825,4	100 %	33.329,0	100 %

Dades globals del grau						
Llengua	2021-2022		2020-2021 ²		2019-2020 ²	
	Hores de docència	Percentatge	Hores de docència	Percentatge	Hores de docència	Percentatge
Català	19.025,8	76,8 %	19.697,9	79,4 %	21.005,0	81,1 %
Castellà	5.648,8	22,8 %	4.934,0	19,9 %	4.483,5	17,3 %
Anglès	84,0	0,3 %	166,0	0,7 %	403,5	1,6 %
Altres llengües						
Total	24.758,6	100 %	24.797,9	100 %	25.892,0	100 %

Dades globals dels màsters universitaris						
Llengua	2021-2022		2020-2021 ²		2019-2020 ²	
	Hores de docència	Percentatge	Hores de docència	Percentatge	Hores de docència	Percentatge
Català	2.191,0	30,0 %	2.262,0	32,2 %	1.969,5	26,5 %
Castellà	5.101,0	70,0 %	4.757,5	67,7 %	5.397,5	72,6 %
Anglès			8,0	0,1 %	70,0	0,9 %
Altres llengües						
Total	7.292,0	100 %	7.027,5	100 %	7.437,0	100 %

² Les dades d'aquests dos cursos acadèmics difereixen de les que es van publicar anteriorment a causa d'una revisió en el procés de càlcul utilitzat inicialment.



Fitxa tècnica

El procés d'obtenció de dades sobre la llengua de la docència, que ha comptat amb el suport del Gabinet Tècnic del Rectorat, es duu a terme com a conseqüència de les exigències de l'acord de finançament per objectius que la UB ha signat amb la Generalitat de Catalunya, i aprofita els circuits institucionals existents amb la Secretaria d'Universitats i Recerca (SUR) per a l'obtenció d'altres indicadors de l'activitat universitària.

La base d'aquest estudi és el fitxer UB2161 "Oferta d'assignatures per idiomes d'impartició" inclòs en aquesta tramesa regular de fitxers al SUR, la font del qual és l'aplicació de gestió de recursos per a la docència GR@D, segons les dades sobre llengua de la docència facilitades per cada centre. Aquest fitxer recull la informació segons la seqüència "estudi/assignatura/professor/idioma/hores de docència".

El corpus d'assignatures està format pels grups de les activitats teòriques (teoria, teoricopràctica, tutorització per grups, seminari i taller experimental) de les assignatures de graus i màsters universitaris impartits a la Universitat de Barcelona en el curs 2021-2022. En total, 421.393,12 hores de docència. S'ha desestimat 2.028,50 hores que no tenien la llengua de la docència especificada (0,48 % del total).

Per observar l'evolució de la llengua de la docència a la UB, des que es recullen dades sobre aquest indicador, podeu consultar la pàgina: ub.edu/sl/dades/docencia.