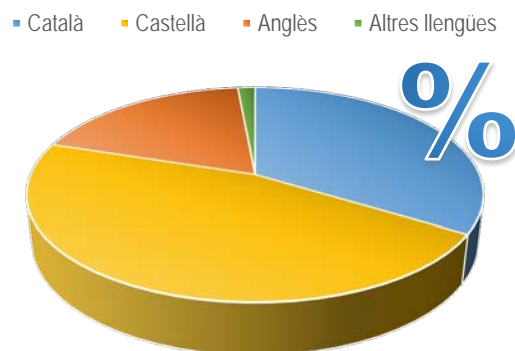


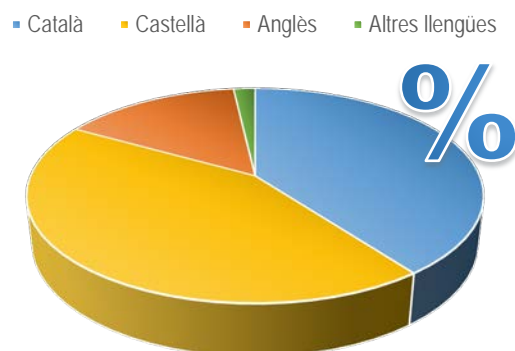
Llengua de la docència a la Facultat d'Economia i Empresa curs 2021-2022

Dades globals ¹		
Llengua	Hores de docència	Percentatge
Català	20.625,5	33,7 %
Castellà	28.263,0	46,2 %
Anglès	11.383,3	18,6 %
Altres llengües	900,0	1,5 %



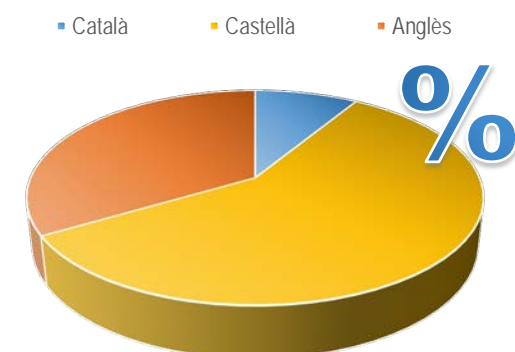
Nombre total d'hores de docència: 61.171,8

Dades dels graus		
Llengua	Hores de docència	Percentatge
Català	19.591,5	39,7 %
Castellà	21.407,5	43,4 %
Anglès	7.409,0	15,0 %
Altres llengües	900,0	1,8 %



Nombre d'hores de docència als graus: 49.308,0

Dades dels màsters universitaris		
Llengua	Hores de docència	Percentatge
Català	1.034,0	8,7 %
Castellà	6.855,5	57,8 %
Anglès	3.974,3	33,5 %
Altres llengües		



Nombre d'hores de docència als màsters universitaris:
11.863,8

¹ Amb l'objectiu d'evitar duplicitats, les assignatures que s'ofereixen a més d'un ensenyament només es consideren a l'ensenyament de referència. En els graus, tampoc es consideren les repeticions produïdes pels dobles itineraris. En els màsters universitaris, els complements de formació que formen part de l'oferta dels graus no es tenen en compte.



Dades generals de la Facultat d'Economia i Empresa

Facultat d'Economia i Empresa	Hores de docència			
Ensenyament	Català	Castellà	Anglès	Altres llengües
Graus	19.591,5 39,7 %	21.407,5 43,4 %	7.409,0 15,0 %	900,0 1,8 %
Màsters universitaris	1.034,0 8,7 %	6.855,5 57,8 %	3.974,3 33,5 %	
Total	20.625,5 33,7 %	28.263,0 46,2 %	11.383,3 18,6 %	900,0 1,5 %

Dades dels graus de la Facultat d'Economia i Empresa

Facultat d'Economia i Empresa	Hores de docència			
Grau	Català	Castellà	Anglès	Altres llengües
Administració i Direcció d'Empreses	10.246,5 35,9 %	14.332,5 50,2 %	3.733,0 13,1 %	240,0 0,8 %
Economia	5.148,0 44,5 %	5.010,0 43,3 %	1.412,0 12,2 %	
Empresa Internacional ²			1.844,0 73,6 %	660,0 26,4 %
Estadística	1.100,0 62,1 %	670,0 37,9 %		
Sociologia	3.097,0 63,0 %	1.395,0 28,4 %	420,0 8,6 %	
Total	19.591,5 39,7 %	21.407,5 43,4 %	7.409,0 15,0 %	900,0 1,8 %

² En aquest grau, la docència es fa íntegrament en anglès, excepte les assignatures que permeten aprendre les principals llengües del món dels negocis (alemany, francès, italià, rus i xinès).



Dades dels màsters universitaris de la Facultat d'Economia i Empresa

Màster universitari	Hores de docència			
	Català	Castellà	Anglès	Altres llengües
Ciències Actuarials i Financeres		675,0 83,3 %	135,0 16,7 %	
Comptabilitat i Fiscalitat	157,5 15,2 %	877,3 84,8 %		
Creació i Gestió d'Empreses Innovadores i de Base Tecnològica		404,5 85,7 %	67,5 14,3 %	
Direcció d'Empreses de l'Esport		375,8 98,2 %	6,8 1,8 %	
Economia			1.280,0 100,0 %	
Economia Laboral / Labour Economics			455,0 100,0 %	
Economia, Regulació i Competència als Serveis Públics	40,0 7,1 %	520,0 92,9 %		
Empresa Internacional / International Business			472,5 100,0 %	
Erasmus Mundus en Mercats Globals, Creativitats Locals / Global Markets, Local Creativities			99,0 100,0 %	
Estadística i Investigació Operativa		664,5 78,5 %	181,5 21,5 %	
Gestió Cultural	666,5 67,0 %	284,0 28,5 %	45,0 4,5 %	
Gestió Pública	130,0 100,0 %			
Història Econòmica		367,0 73,1 %	135,0 26,9 %	
Institucions i Economia Política / Institutions and Political Economy	40,0 8,7 %		422,0 91,3 %	
Internacionalització: Aspectes Econòmics, Empresarials i Juridicopolítics		825,0 69,6 %	360,0 30,4 %	
Màrqueting i Investigació de Mercats		720,0 100,0 %		
Recerca en Empresa		315,0 60,9 %	202,5 39,1 %	
Sociologia: Transformacions Socials i Innovació		827,5 88,0 %	112,5 12,0 %	
Total	1.034,0 8,7 %	6.855,5 57,8 %	3.974,3 33,5 %	



Evolució de la llengua de la docència de la Facultat d'Economia i Empresa en els tres últims cursos acadèmics

Dades globals de la Facultat d'Economia i Empresa						
Llengua	2021-2022		2020-2021 ³		2019-2020 ³	
	Hores de docència	Percentatge	Hores de docència	Percentatge	Hores de docència	Percentatge
Català	20.625,5	33,7 %	20.770,3	34,5 %	20.627,9	34,2 %
Castellà	28.263,0	46,2 %	27.896,8	46,4 %	28.133,0	46,6 %
Anglès	11.383,3	18,6 %	10.655,8	17,7 %	10.393,8	17,2 %
Altres llengües	900,0	1,5 %	840,0	1,4 %	1.188,0	2,0 %
Total	61.171,8	100,0 %	60.162,9	100,0 %	60.342,7	100,0 %

Dades globals del grau						
Llengua	2021-2022		2020-2021 ³		2019-2020 ³	
	Hores de docència	Percentatge	Hores de docència	Percentatge	Hores de docència	Percentatge
Català	19.591,5	39,7 %	19.990,8	40,7 %	19.789,5	39,7 %
Castellà	21.407,5	43,4 %	21.135,8	43,1 %	21.515,5	43,2 %
Anglès	7.409,0	15,0 %	7.120,0	14,5 %	7.325,0	14,7 %
Altres llengües	900,0	1,8 %	840,0	1,7 %	1.188,0	2,4 %
Total	49.308,0	100,0 %	49.086,6	100,0 %	49.818,0	100,0 %

Dades globals dels màsters universitaris						
Llengua	2021-2022		2020-2021 ³		2019-2020 ³	
	Hores de docència	Percentatge	Hores de docència	Percentatge	Hores de docència	Percentatge
Català	1.034,0	8,7 %	779,5	7,0 %	838,4	8,0 %
Castellà	6.855,5	57,8 %	6.761,0	61,0 %	6.617,5	62,9 %
Anglès	3.974,3	33,5 %	3.535,8	31,9 %	3.068,8	29,2 %
Altres llengües						
Total	11.863,8	100,0 %	11.076,3	100,0 %	10.524,7	100,0 %

³ Les dades d'aquests dos cursos acadèmics difereixen de les que es van publicar anteriorment a causa d'una revisió en el procés de càlcul utilitzat inicialment.



Fitxa tècnica

El procés d'obtenció de dades sobre la llengua de la docència, que ha comptat amb el suport del Gabinet Tècnic del Rectorat, es duu a terme com a conseqüència de les exigències de l'acord de finançament per objectius que la UB ha signat amb la Generalitat de Catalunya, i aprofita els circuits institucionals existents amb la Secretaria d'Universitats i Recerca (SUR) per a l'obtenció d'altres indicadors de l'activitat universitària.

La base d'aquest estudi és el fitxer UB2161 "Oferta d'assignatures per idiomes d'impartició" inclòs en aquesta tramesa regular de fitxers al SUR, la font del qual és l'aplicació de gestió de recursos per a la docència GR@D, segons les dades sobre llengua de la docència facilitades per cada centre. Aquest fitxer recull la informació segons la seqüència "estudi/assignatura/professor/idioma/hores de docència".

El corpus d'assignatures està format pels grups de les activitats teòriques (teoria, teoricopràctica, tutorització per grups, seminari i taller experimental) de les assignatures de graus i màsters universitaris impartits a la Universitat de Barcelona en el curs 2021-2022. En total, 421.393,12 hores de docència. S'ha desestimat 2.028,50 hores que no tenien la llengua de la docència especificada (0,48 % del total).

Per observar l'evolució de la llengua de la docència a la UB, des que es recullen dades sobre aquest indicador, podeu consultar la pàgina: ub.edu/sl/dades/docencia.