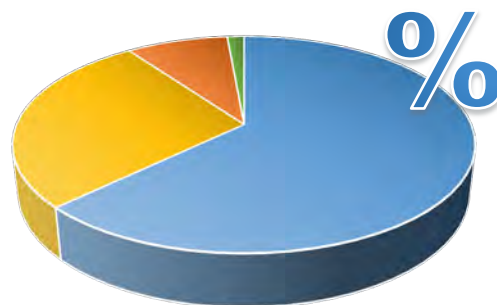


Llengua de la docència a la Universitat de Barcelona curs 2020-2021

| Dades globals ¹ | | |
|----------------------------|-------------------|-------------|
| Llengua | Hores de docència | Percentatge |
| Català | 287.811,3 | 62,8 % |
| Castellà | 125.235,4 | 27,3 % |
| Anglès | 38.856,4 | 8,5 % |
| Altres llengües | 6.454,0 | 1,4 % |

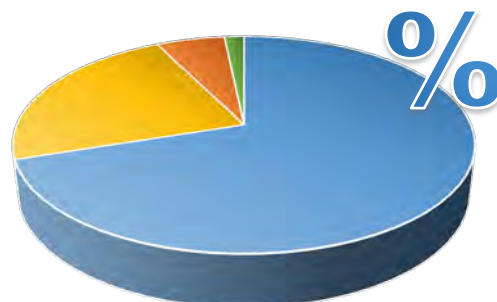
■ Català ■ Castellà ■ Anglès ■ Altres llengües



Nombre total d'hores de docència: 458.357,1

| Dades dels graus | | |
|------------------|-------------------|-------------|
| Llengua | Hores de docència | Percentatge |
| Català | 261.033,8 | 69,9 % |
| Castellà | 84.805,0 | 22,7 % |
| Anglès | 21.272,4 | 5,7 % |
| Altres llengües | 6.148,0 | 1,6 % |

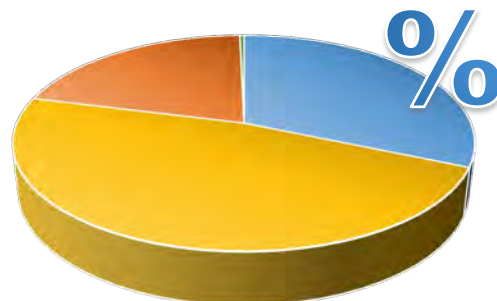
■ Català ■ Castellà ■ Anglès ■ Altres llengües



Nombre d'hores de docència als graus: 373.259,2

| Dades dels màsters universitaris | | |
|----------------------------------|-------------------|-------------|
| Llengua | Hores de docència | Percentatge |
| Català | 26.777,5 | 31,5 % |
| Castellà | 40.430,4 | 47,5 % |
| Anglès | 17.584,0 | 20,7 % |
| Altres llengües | 306,0 | 0,4 % |

■ Català ■ Castellà ■ Anglès ■ Altres llengües



Nombre d'hores de docència als màsters universitaris:
85.097,9

¹ Des del curs 2016-2017, amb l'objectiu d'evitar duplicitats, no es tenen en compte els complements de formació dels màsters universitaris que ja formen part de l'oferta dels graus. Pel que fa a les assignatures que s'ofereixen a més d'un ensenyament, únicament es consideren a l'ensenyament de referència. Per tant, respecte de cursos anteriors al 2016-2017, ha disminuït el nombre d'hores de docència del corpus d'anàlisi.



Dades generals per centres

| Facultat de Belles Arts | Hores de docència | | | |
|---------------------------|----------------------------------|---------------------------------|-----------------------------|-----------------|
| Ensenyament | Català | Castellà | Anglès | Altres llengües |
| Graus [+] | 22.384,7 87,4 % | 3.155,3 12,3 % | 80,0 0,3 % | |
| Màsters universitaris [+] | 472,0 17,3 % | 2.250,0 82,7 % | | |
| Total | 22.856,7 80,6 % | 5.405,3 19,1 % | 80,0 0,3 % | |

| Facultat de Biologia | Hores de docència | | | |
|---------------------------|----------------------------------|---------------------------------|--------------------------------|-----------------|
| Ensenyament | Català | Castellà | Anglès | Altres llengües |
| Graus [+] | 11.733,1 86,8 % | 1.113,5 8,2 % | 665,0 4,9 % | |
| Màsters universitaris [+] | 952,1 17,3 % | 3.824,4 69,3 % | 741,1 13,4 % | |
| Total | 12.685,2 66,7 % | 4.937,9 25,9 % | 1.406,1 7,4 % | |

| Facultat de Ciències de la Terra | Hores de docència | | | |
|----------------------------------|---------------------------------|---------------------------------|------------------------------|-----------------|
| Ensenyament | Català | Castellà | Anglès | Altres llengües |
| Graus [+] | 2.063,0 89,2 % | 220,0 9,5 % | 29,0 1,3 % | |
| Màsters universitaris [+] | | 1.298,0 81,1 % | 302,0 18,9 % | |
| Total | 2.063,0 52,7 % | 1.518,0 38,8 % | 331,0 8,5 % | |

| Facultat de Dret | Hores de docència | | | |
|---------------------------|----------------------------------|----------------------------------|--------------------------------|-----------------|
| Ensenyament | Català | Castellà | Anglès | Altres llengües |
| Graus [+] | 20.941,3 50,5 % | 19.337,5 46,7 % | 1.172,0 2,8 % | |
| Màsters universitaris [+] | 1.981,0 30,2 % | 4.469,5 68,1 % | 115,0 1,8 % | |
| Total | 22.922,3 47,7 % | 23.807,0 49,6 % | 1.287,0 2,7 % | |

| Facultat d'Economia i Empresa | Hores de docència | | | |
|-------------------------------|----------------------------------|----------------------------------|----------------------------------|--------------------------------|
| Ensenyament | Català | Castellà | Anglès | Altres llengües |
| Graus [+] | 21.405,5 43,1 % | 19.791,0 39,9 % | 7.194,0 14,5 % | 1.260,0 2,5 % |
| Màsters universitaris [+] | 874,5 7,4 % | 6.591,0 55,9 % | 4.327,8 36,7 % | |
| Total | 22.280,0 36,3 % | 26.382,0 42,9 % | 11.521,8 18,8 % | 1.260,0 2,1 % |

| Facultat d'Educació | Hores de docència | | | |
|---------------------------|----------------------------------|----------------------------------|--------------------------------|------------------------------|
| Ensenyament | Català | Castellà | Anglès | Altres llengües |
| Graus [+] | 58.145,1 86,4 % | 7.540,5 11,2 % | 1.646,0 2,4 % | |
| Màsters universitaris [+] | 8.677,5 65,5 % | 3.927,0 29,7 % | 334,0 2,5 % | 306,0 2,3 % |
| Total | 66.822,6 82,9 % | 11.467,5 14,2 % | 1.980,0 2,5 % | 306,0 0,4 % |

| Facultat de Farmàcia i Ciències de l'Alimentació | Hores de docència | | | |
|--|----------------------------------|---------------------------------|------------------------------|-----------------|
| Ensenyament | Català | Castellà | Anglès | Altres llengües |
| Graus [+] | 13.586,5 88,5 % | 1.730,5 11,3 % | 27,0 0,2 % | |
| Màsters universitaris [+] | 249,5 7,4 % | 2.510,0 74,5 % | 610,1 18,1 % | |
| Total | 13.836,0 73,9 % | 4.240,5 22,7 % | 637,1 3,4 % | |

| Facultat de Filologia i Comunicació | Hores de docència | | | |
|-------------------------------------|----------------------------------|----------------------------------|---------------------------------|---------------------------------|
| Ensenyament | Català | Castellà | Anglès | Altres llengües |
| Graus [+] | 15.768,0 44,3 % | 8.759,0 24,6 % | 6.162,0 17,3 % | 4.888,0 13,7 % |
| Màsters universitaris [+] | 2.443,5 44,8 % | 2.085,0 38,2 % | 927,5 17,0 % | |
| Total | 18.211,5 44,4 % | 10.844,0 26,4 % | 7.089,5 17,3 % | 4.888,0 11,9 % |



| Facultat de Filosofia | Hores de docència | | | |
|---------------------------|---------------------------------|---------------------------------|---------------------------------|-----------------|
| Ensenyament | Català | Castellà | Anglès | Altres llengües |
| Graus [+] | 3.758,0 56,6 % | 2.798,0 42,1 % | 84,0 1,3 % | |
| Màsters universitaris [+] | 738,0 30,5 % | 397,0 16,4 % | 1.285,5 53,1 % | |
| Total | 4.496,0 49,6 % | 3.195,0 35,3 % | 1.369,5 15,1 % | |

| Facultat de Física | Hores de docència | | | |
|---------------------------|---------------------------------|---------------------------------|---------------------------------|-----------------|
| Ensenyament | Català | Castellà | Anglès | Altres llengües |
| Graus [+] | 6.878,5 72,8 % | 2.006,0 21,2 % | 567,0 6,0 % | |
| Màsters universitaris [+] | 357,0 9,6 % | 927,5 24,9 % | 2.438,0 65,5 % | |
| Total | 7.235,5 54,9 % | 2.933,5 22,3 % | 3.005,0 22,8 % | |

| Facultat de Geografia i Història | Hores de docència | | | |
|----------------------------------|----------------------------------|---------------------------------|------------------------------|-----------------|
| Ensenyament | Català | Castellà | Anglès | Altres llengües |
| Graus [+] | 20.813,9 83,3 % | 4.000,5 16,0 % | 166,0 0,7 % | |
| Màsters universitaris [+] | 2.735,5 38,9 % | 4.294,0 61,0 % | 8,0 0,1 % | |
| Total | 23.549,4 73,6 % | 8.294,5 25,9 % | 174,0 0,5 % | |

| Facultat d'Informació i Mitjans Audiovisuals | Hores de docència | | | |
|--|---------------------------------|---------------------------------|-----------------------------|-----------------|
| Ensenyament | Català | Castellà | Anglès | Altres llengües |
| Graus [+] | 4.697,1 81,8 % | 998,0 17,4 % | 50,0 0,9 % | |
| Màsters universitaris [+] | 777,5 73,9 % | 274,0 26,1 % | | |
| Total | 5.474,6 80,5 % | 1.272,0 18,7 % | 50,0 0,7 % | |



| Facultat de Matemàtiques i Informàtica | Hores de docència | | | |
|--|---------------------------------|---------------------------------|---------------------------------|-----------------|
| Ensenyament | Català | Castellà | Anglès | Altres llengües |
| Graus [+] | 5.195,9 76,4 % | 1.434,9 21,1 % | 172,5 2,5 % | |
| Màsters universitaris [+] | | | 1.514,8 100,0 % | |
| Total | 5.195,9 62,5 % | 1.434,9 17,3 % | 1.687,3 20,3 % | |

| Facultat de Medicina i Ciències de la Salut | Hores de docència | | | |
|---|----------------------------------|--------------------------------|--------------------------------|-----------------|
| Ensenyament | Català | Castellà | Anglès | Altres llengües |
| Graus [+] | 27.989,7 87,5 % | 2.251,7 7,0 % | 1.739,4 5,4 % | |
| Màsters universitaris [+] | 4.306,4 56,0 % | 1.680,0 21,9 % | 1.701,9 22,1 % | |
| Total | 32.296,1 81,4 % | 3.931,7 9,9 % | 3.441,3 8,7 % | |

| Facultat de Psicologia | Hores de docència | | | |
|---------------------------|----------------------------------|----------------------------------|--------------------------------|-----------------|
| Ensenyament | Català | Castellà | Anglès | Altres llengües |
| Graus [+] | 14.288,0 63,0 % | 7.401,6 32,6 % | 998,9 4,4 % | |
| Màsters universitaris [+] | 785,0 11,0 % | 5.039,5 70,7 % | 1.301,0 18,3 % | |
| Total | 15.073,0 50,6 % | 12.441,1 41,7 % | 2.299,9 7,7 % | |

| Facultat de Química | Hores de docència | | | |
|---------------------------|----------------------------------|---------------------------------|---------------------------------|-----------------|
| Ensenyament | Català | Castellà | Anglès | Altres llengües |
| Graus [+] | 11.385,5 80,3 % | 2.267,0 16,0 % | 519,5 3,7 % | |
| Màsters universitaris [+] | 1.428,0 33,5 % | 863,5 20,2 % | 1.977,5 46,3 % | |
| Total | 12.813,5 69,5 % | 3.130,5 17,0 % | 2.497,0 13,5 % | |

Dades dels graus. Distribució per centres

| Facultat de Belles Arts | | Hores de docència | | | |
|---|--|----------------------------------|---------------------------------|-----------------------------|-----------------|
| Grau | | Català | Castellà | Anglès | Altres llengües |
| Belles Arts | | 19.860,7 88,7 % | 2.453,3 11,0 % | 80,0 0,4 % | |
| Conservació - Restauració de Béns Culturals | | 1.009,0 86,7 % | 155,0 13,3 % | | |
| Disseny | | 1.515,0 73,5 % | 547,0 26,5 % | | |
| Total | | 22.384,7 87,4 % | 3.155,3 12,3 % | 80,0 0,3 % | |

| Facultat de Biologia | | Hores de docència | | | |
|----------------------|--|----------------------------------|--------------------------------|------------------------------|-----------------|
| Grau | | Català | Castellà | Anglès | Altres llengües |
| Bioinformàtica | | 8,0 7,5 % | | 99,0 92,5 % | |
| Biologia | | 3.059,5 93,4 % | 199,0 6,1 % | 16,0 0,5 % | |
| Bioquímica | | 1.365,0 84,6 % | 173,0 10,7 % | 75,0 4,6 % | |
| Biotecnologia | | 1.494,5 85,9 % | 140,5 8,1 % | 105,0 6,0 % | |
| Ciències Ambientals | | 1.856,5 94,6 % | 106,0 5,4 % | | |
| Ciències Biomèdiques | | 3.949,6 82,0 % | 495,0 10,3 % | 370,0 7,7 % | |
| Total | | 11.733,1 86,8 % | 1.113,5 8,2 % | 665,0 4,9 % | |

| Facultat de Ciències de la Terra | | Hores de docència | | | |
|----------------------------------|--|---------------------------------|------------------------------|-----------------------------|-----------------|
| Grau | | Català | Castellà | Anglès | Altres llengües |
| Ciències del Mar | | 1.082,0 90,2 % | 89,0 7,4 % | 29,0 2,4 % | |
| Enginyeria Geològica | | | | | |
| Geologia | | 981,0 88,2 % | 131,0 11,8 % | | |
| Total | | 2.063,0 89,2 % | 220,0 9,5 % | 29,0 1,3 % | |



| Facultat de Dret | Hores de docència | | | |
|--|----------------------------------|----------------------------------|--------------------------------|-----------------|
| | Català | Castellà | Anglès | Altres llengües |
| Ciències Polítiques i de l'Administració | 3.828,0 67,3 % | 1.710,0 30,1 % | 150,0 2,6 % | |
| Criminologia | 2.260,0 42,7 % | 2.670,0 50,5 % | 360,0 6,8 % | |
| Dret | 8.685,3 44,7 % | 10.119,5 52,1 % | 632,0 3,3 % | |
| Gestió i Administració Pública | 2.547,0 68,0 % | 1.200,0 32,0 % | | |
| Relacions Laborals | 3.621,0 49,7 % | 3.638,0 49,9 % | 30,0 0,4 % | |
| Total | 20.941,3 50,5 % | 19.337,5 46,7 % | 1.172,0 2,8 % | |

| Facultat d'Economia i Empresa | Hores de docència | | | |
|-------------------------------------|----------------------------------|----------------------------------|---------------------------------|--------------------------------|
| | Català | Castellà | Anglès | Altres llengües |
| Administració i Direcció d'Empreses | 11.104,0 39,0 % | 13.582,0 47,7 % | 3.558,0 12,5 % | 240,0 0,8 % |
| Economia | 5.920,0 50,5 % | 4.379,0 37,4 % | 1.414,0 12,1 % | |
| Empresa Internacional | | | 1.862,0 64,6 % | 1.020,0 35,4 % |
| Estadística | 1.134,5 67,8 % | 540,0 32,2 % | | |
| Sociologia | 3.247,0 66,3 % | 1.290,0 26,3 % | 360,0 7,4 % | |
| Total | 21.405,5 43,1 % | 19.791,0 39,9 % | 7.194,0 14,5 % | 1.260,0 2,5 % |



| Facultat d'Educació | Hores de docència | | | |
|----------------------------|----------------------------------|---------------------------------|--------------------------------|-----------------|
| | Català | Castellà | Anglès | Altres llengües |
| Educació Social | 7.374,8 81,9 % | 1.635,0 18,1 % | | |
| Mestre d'Educació Infantil | 8.688,1 84,3 % | 995,0 9,7 % | 622,0 6,0 % | |
| Mestre d'Educació Primària | 20.647,3 86,8 % | 2.178,5 9,2 % | 964,0 4,1 % | |
| Pedagogia | 10.697,5 87,0 % | 1.599,5 13,0 % | | |
| Treball Social | 10.737,5 90,0 % | 1.132,5 9,5 % | 60,0 0,5 % | |
| Total | 58.145,1 86,4 % | 7.540,5 11,2 % | 1.646,0 2,4 % | |

| Facultat de Farmàcia i Ciències de l'Alimentació | Hores de docència | | | |
|--|----------------------------------|---------------------------------|-----------------------------|-----------------|
| | Català | Castellà | Anglès | Altres llengües |
| Ciència i Tecnologia dels Aliments | 2.318,0 94,2 % | 144,0 5,8 % | | |
| Farmàcia | 9.010,5 87,0 % | 1.323,5 12,8 % | 27,0 0,3 % | |
| Nutrició Humana i Dietètica | 2.258,0 89,6 % | 263,0 10,4 % | | |
| Total | 13.586,5 88,5 % | 1.730,5 11,3 % | 27,0 0,2 % | |



| Facultat de Filologia i Comunicació | | Hores de docència | | | |
|---|----------------------------------|---------------------------------|---------------------------------|---------------------------------|--|
| Grau | Català | Castellà | Anglès | Altres llengües | |
| Comunicació i Indústries Culturals | 2.040,0 71,1 % | 751,0 26,2 % | 78,0 2,7 % | | |
| Estudis Anglesos | | | 6.032,0 100,0 % | | |
| Estudis Àrabs i Hebreus | 2.392,0 82,1 % | 364,0 12,5 % | | 156,0 5,4 % | |
| Estudis francesos | | | | 104,0 100,0 % | |
| Estudis Literaris | 2.184,0 65,6 % | 1.144,0 34,4 % | | | |
| Filologia Catalana | 2.808,0 100,0 % | | | | |
| Filologia Clàssica | 2.288,0 88,0 % | 312,0 12,0 % | | | |
| Filologia Hispànica | 104,0 1,9 % | 5.356,0 98,1 % | | | |
| Lingüística | 1.456,0 80,0 % | 312,0 17,1 % | 52,0 2,9 % | | |
| Llengües i Literatures Modernes | 1.456,0 23,5 % | 520,0 8,4 % | | 4.212,0 68,1 % | |
| Llengües Romàniques i les seves Literatures | 1.040,0 71,4 % | | | 416,0 28,6 % | |
| Total | 15.768,0 44,3 % | 8.759,0 24,6 % | 6.162,0 17,3 % | 4.888,0 13,7 % | |

| Facultat de Filosofia | | Hores de docència | | | |
|-----------------------|-------------------|-------------------|---------------|-----------------|--|
| Grau | Català | Castellà | Anglès | Altres llengües | |
| Filosofia | 3.758,0 56,6 % | 2.798,0 42,1 % | 84,0 1,3 % | | |

| Facultat de Física | | Hores de docència | | | |
|---|---------------------------------|---------------------------------|------------------------------|-----------------|--|
| Grau | Català | Castellà | Anglès | Altres llengües | |
| Enginyeria Electrònica de Telecomunicació | 1.355,0 72,7 % | 480,0 25,7 % | 30,0 1,6 % | | |
| Física | 5.523,5 72,8 % | 1.526,0 20,1 % | 537,0 7,1 % | | |
| Total | 6.878,5 72,8 % | 2.006,0 21,2 % | 567,0 6,0 % | | |



| Facultat de Geografia i Història | | Hores de docència | | | |
|----------------------------------|----------------------------------|---------------------------------|------------------------------|-----------------|--|
| Grau | Català | Castellà | Anglès | Altres llengües | |
| Antropologia Social i Cultural | 3.412,5 85,6 % | 576,0 14,4 % | | | |
| Arqueologia | 3.115,9 98,5 % | 48,0 1,5 % | | | |
| Geografia | 1.612,5 73,2 % | 475,5 21,6 % | 115,0 5,2 % | | |
| Història | 7.876,0 82,1 % | 1.722,0 17,9 % | | | |
| Història de l'Art | 4.797,0 79,6 % | 1.179,0 19,6 % | 51,0 0,8 % | | |
| Total | 20.813,9 83,3 % | 4.000,5 16,0 % | 166,0 0,7 % | | |

| Facultat d'Informació i Mitjans Audiovisuals | | Hores de docència | | | |
|--|---------------------------------|-------------------------------|-----------------------------|-----------------|--|
| Grau | Català | Castellà | Anglès | Altres llengües | |
| Comunicació Audiovisual | 2.017,0 70,5 % | 795,0 27,8 % | 50,0 1,7 % | | |
| Gestió d'Informació i Documentació Digital | 1.553,0 89,5 % | 183,0 10,5 % | | | |
| Informació i Documentació | 1.127,1 98,3 % | 20,0 1,7 % | | | |
| Total | 4.697,1 81,8 % | 998,0 17,4 % | 50,0 0,9 % | | |

| Facultat de Matemàtiques i Informàtica | | Hores de docència | | | |
|--|---------------------------------|---------------------------------|------------------------------|-----------------|--|
| Grau | Català | Castellà | Anglès | Altres llengües | |
| Enginyeria Informàtica | 3.215,9 76,3 % | 879,9 20,9 % | 120,0 2,8 % | | |
| Matemàtiques | 1.980,0 76,5 % | 555,0 21,4 % | 52,5 2,0 % | | |
| Total | 5.195,9 76,4 % | 1.434,9 21,1 % | 172,5 2,5 % | | |



| Facultat de Medicina i Ciències de la Salut | | Hores de docència | | | |
|---|----------------------------|--------------------------|--------------------------|-----------------|--|
| Grau | Català | Castellà | Anglès | Altres llengües | |
| Enginyeria Biomèdica | 744,2 38,7 % | 240,0 12,5 % | 939,8 48,8 % | | |
| Infermeria (Campus Bellvitge) | 9.596,0 90,9 % | 877,5 8,3 % | 78,0 0,7 % | | |
| Infermeria (Campus Clínic) | 2.129,4 93,5 % | 140,0 6,1 % | 7,1 0,3 % | | |
| Medicina (Campus Bellvitge) | 3.141,1 91,6 % | 91,0 2,7 % | 195,9 5,7 % | | |
| Medicina (Campus Clínic) | 8.356,0 91,7 % | 271,2 3,0 % | 488,6 5,4 % | | |
| Odontologia | 2.317,8 91,5 % | 205,0 8,1 % | 10,2 0,4 % | | |
| Podologia | 1.705,2 79,2 % | 427,0 19,8 % | 19,8 0,9 % | | |
| Total | 27.989,7 87,5 % | 2.251,7 7,0 % | 1.739,4 5,4 % | | |

| Facultat de Psicologia | | Hores de docència | | | |
|------------------------|--------------------|-------------------|----------------|-----------------|--|
| Grau | Català | Castellà | Anglès | Altres llengües | |
| Psicologia | 14.288,0 63,0 % | 7.401,6 32,6 % | 998,9 4,4 % | | |

| Facultat de Química | | Hores de docència | | | |
|-------------------------|----------------------------|---------------------------|------------------------|-----------------|--|
| Grau | Català | Castellà | Anglès | Altres llengües | |
| Enginyeria de Materials | 759,0 63,4 % | 409,0 34,1 % | 30,0 2,5 % | | |
| Enginyeria Química | 1.775,0 77,7 % | 510,0 22,3 % | | | |
| Química | 8.851,5 82,8 % | 1.348,0 12,6 % | 489,5 4,6 % | | |
| Total | 11.385,5 80,3 % | 2.267,0 16,0 % | 519,5 3,7 % | | |



Dades dels màsters universitaris. Distribució per centres

| Màster universitari | Hores de docència | | | |
|--|-------------------|----------------|--------|-----------------|
| | Català | Castellà | Anglès | Altres llengües |
| Arts Visuals i Educació: Un Enfocament Construcccionista | | 163,0 | | |
| | | 100,0 % | | |
| Direcció de Projectes de Conservació-Restauració | 50,0 | 123,0 | | |
| | 28,9 % | 71,1 % | | |
| Disseny Urbà: Art, Ciutat, Societat | | 703,0 | | |
| | | 100,0 % | | |
| Estudis Avançats en Disseny-Barcelona (MBDesign) | | 403,0 | | |
| | | 100,0 % | | |
| Producció i Recerca Artística | 422,0 | 858,0 | | |
| | 33,0 % | 67,0 % | | |
| Total | 472,0 | 2.250,0 | | |
| | 17,3 % | 82,7 % | | |



| Màster universitari | Hores de docència | | | |
|---|-------------------------|---------------------------|-------------------------|-----------------|
| | Català | Castellà | Anglès | Altres llengües |
| Agrobiologia Ambiental | | 254,0 96,6 % | 9,0 3,4 % | |
| Antropologia Biològica | 18,0 5,4 % | 300,9 89,8 % | 16,1 4,8 % | |
| Aqüicultura | | 280,0 100,0 % | | |
| Biodiversitat | 252,0 50,3 % | 249,0 49,7 % | | |
| Bioinformàtica i Bioestadística | | 800,0 100,0 % | | |
| Bioinformàtica per a les Ciències de la Salut | | 67,0 51,1 % | 64,0 48,9 % | |
| Biologia, Genòmica i Biotecnologia Vegetals / Plant Biology, Genomics and Biotechnology | | 52,5 100,0 % | | |
| Ecologia, Gestió i Restauració del Medi Natural | 38,0 7,1 % | 495,0 92,9 % | | |
| Fisiologia Integrativa | | 365,8 73,2 % | 134,3 26,9 % | |
| Genètica i Genòmica | | | 277,0 100,0 % | |
| Immunologia Avançada | | 185,5 57,7 % | 136,0 42,3 % | |
| Microbiologia Avançada | 271,9 68,9 % | 117,0 29,7 % | 5,6 1,4 % | |
| Neurociències | 367,2 73,3 % | 34,7 6,9 % | 99,1 19,8 % | |
| Oceanografia i Gestió del Medi Marí | 5,0 0,8 % | 623,0 99,2 % | | |
| Total | 952,1 17,3 % | 3.824,4 69,3 % | 741,1 13,4 % | |



| Màster universitari | Hores de docència | | | |
|--|-------------------|----------------|---------------|-----------------|
| | Català | Castellà | Anglès | Altres llengües |
| Ciència i Gestió Integral de l'Aigua | | 859,0 | | |
| | | 100,0 % | | |
| Geologia i Geofísica de Reservoirs | | | 269,0 | |
| | | | 100,0 % | |
| Paleobiologia i Registre Fòssil / Paleobiology and Fossil Record | | | 21,0 | |
| | | | 100,0 % | |
| Recursos Minerals i Riscos Geològics | | 439,0 | 12,0 | |
| | | 97,3 % | 2,7 % | |
| Total | | 1.298,0 | 302,0 | |
| | | 81,1 % | 18,9 % | |

| Màster universitari | Hores de docència | | | |
|--|-------------------|----------------|--------------|-----------------|
| | Català | Castellà | Anglès | Altres llengües |
| Advocacia | 783,0 | 1.612,0 | | |
| | 32,7 % | 67,3 % | | |
| Anàlisi Política i Assessoria Institucional | | 562,0 | | |
| | | 100,0 % | | |
| Criminologia, Política Criminal i Sociologia Juridicopenal | 100,0 | 686,0 | 25,0 | |
| | 12,3 % | 84,6 % | 3,1 % | |
| Direcció Estratègica de Seguretat i Policia | 216,0 | 265,5 | | |
| | 44,9 % | 55,1 % | | |
| Dret de l'Empresa i dels Negocis | 90,0 | 585,0 | 90,0 | |
| | 11,8 % | 76,5 % | 11,8 % | |
| Estudis Jurídics Avançats | 200,0 | 280,0 | | |
| | 41,7 % | 58,3 % | | |
| Gestió Pública Avançada | 512,0 | 90,0 | | |
| | 85,0 % | 15,0 % | | |
| Gestoria Administrativa | 80,0 | 389,0 | | |
| | 17,1 % | 82,9 % | | |
| Total | 1.981,0 | 4.469,5 | 115,0 | |
| | 30,2 % | 68,1 % | 1,8 % | |



| Màster universitari | Hores de docència | | | |
|---|------------------------|---------------------------|---------------------------|-----------------|
| | Català | Castellà | Anglès | Altres llengües |
| Ciències Actuarials i Financeres | | 697,5 83,8 % | 135,0 16,2 % | |
| Comptabilitat i Fiscalitat | 90,0 10,6 % | 758,3 89,4 % | | |
| Creació i Gestió d'Empreses Innovadores i de Base Tecnològica | | 427,5 79,2 % | 112,5 20,8 % | |
| Direcció d'Empreses de l'Esport | | 375,8 98,2 % | 6,8 1,8 % | |
| Economia | | | 1.269,0 100,0 % | |
| Economia Laboral / Labour Economics | | | 450,0 100,0 % | |
| Economia, Regulació i Competència als Serveis Públics | | 500,0 100,0 % | | |
| Empresa internacional / International Business | | | 517,5 100,0 % | |
| Erasmus Mundus de Mercats Globals, Creativitats Locals / Global Markets, Local Creativities | | | 756,0 100,0 % | |
| Estadística i Investigació Operativa | 51,0 6,4 % | 526,5 65,6 % | 225,0 28,0 % | |
| Gestió Cultural | 613,5 68,5 % | 237,0 26,5 % | 45,0 5,0 % | |
| Gestió Pública | 120,0 100,0 % | | | |
| Història Econòmica | | 375,5 73,4 % | 136,0 26,6 % | |
| Internacionalització: Aspectes Econòmics, Empresarials i Juridicopolítics | | 877,5 73,6 % | 315,0 26,4 % | |
| Màrqueting i Investigació de Mercats | | 742,5 100,0 % | | |
| Recerca en Empresa | | 315,0 56,0 % | 247,5 44,0 % | |
| Sociologia: Transformacions Socials i Innovació | | 758,0 87,1 % | 112,5 12,9 % | |
| Total | 874,5 7,4 % | 6.591,0 55,9 % | 4.327,8 36,7 % | |



| Facultat d'Educació | Hores de docència | | | |
|---|---------------------------------|---------------------------------|------------------------------|------------------------------|
| | Català | Castellà | Anglès | Altres llengües |
| Màster universitari | | | | |
| Activitat Física i Educació | 722,5 87,8 % | 100,0 12,2 % | | |
| Direcció i Gestió de Centres Educatius | 150,0 40,5 % | 220,0 59,5 % | | |
| Educació en Territoris Rurals | | 300,0 100,0 % | | |
| Educació en Valors i Ciutadania | 80,0 34,8 % | 150,0 65,2 % | | |
| Educació Interdisciplinària de les Arts | 314,0 100,0 % | | | |
| Entorns d'Ensenyament i Aprenentatge amb Tecnologies Digitals | | 375,0 100,0 % | | |
| Formació de Professors d'Espanyol com a Llengua Estrangera | 25,0 4,9 % | 483,0 95,1 % | | |
| Formació del Professorat de Secundària Obligatòria i Batxillerat, Formació Professional i Ensenyament d'Idiomes | 4.623,0 74,4 % | 950,0 15,3 % | 334,0 5,4 % | 306,0 4,9 % |
| Formació del Professorat d'Educació Secundària Obligatòria i Batxillerat, Formació Professional i Ensenyament d'Idiomes | 415,0 90,2 % | 45,0 9,8 % | | |
| Intervencions Socials i Educatives | 725,0 72,9 % | 270,0 27,1 % | | |
| Investigació i Canvi Educatiu | | 780,0 100,0 % | | |
| Psicopedagogia | 1.173,0 82,2 % | 254,0 17,8 % | | |
| Recerca en Didàctica de la Llengua i la Literatura | 450,0 100,0 % | | | |
| Total | 8.677,5 65,5 % | 3.927,0 29,7 % | 334,0 2,5 % | 306,0 2,3 % |



| Màster universitari | Hores de docència | | | |
|---|------------------------|---------------------------|-------------------------|-----------------|
| | Català | Castellà | Anglès | Altres llengües |
| Biotecnologia Molecular | 27,0 2,4 % | 551,3 48,4 % | 560,7 49,2 % | |
| Desenvolupament i Innovació d'Aliments | 48,0 9,7 % | 437,1 88,8 % | 7,4 1,5 % | |
| Gestió de Sòls i Aigües | | 110,0 100,0 % | | |
| Medicaments, Salut i Sistema Sanitari | | 200,0 100,0 % | | |
| Nutrició i Metabolisme | | 326,0 88,6 % | 42,0 11,4 % | |
| Recerca, Desenvolupament i Control de Medicaments | 140,5 25,6 % | 409,0 74,4 % | | |
| Seguretat Alimentària | 34,0 6,7 % | 476,5 93,3 % | | |
| Total | 249,5 7,4 % | 2.510,0 74,5 % | 610,1 18,1 % | |

| Màster universitari | Hores de docència | | | |
|---|---------------------------|---------------------------|-------------------------|-----------------|
| | Català | Castellà | Anglès | Altres llengües |
| Comunicació Especialitzada | 380,5 61,8 % | 175,0 28,4 % | 60,5 9,8 % | |
| Construcció i Representació d'Identitats Culturals | 294,0 46,2 % | 126,0 19,8 % | 216,0 34,0 % | |
| Cultures i Llengües de l'Antiguitat | 1.025,0 95,3 % | 50,0 4,7 % | | |
| Cultures Medievals | 520,0 86,1 % | 84,0 13,9 % | | |
| Espanyol com a Llengua Estrangera en Àmbits Professionals | | 770,0 100,0 % | | |
| Estudis Avançats de Llengua i Literatura Catalanes | | | | |
| Estudis Avançats en Literatura Espanyola i Hispanoamericana | | 600,0 100,0 % | | |
| Lingüística Aplicada i Adquisició de Llengües en Contextos Multilingües | | | 651,0 100,0 % | |
| Teoria de la Literatura i Literatura Comparada | 224,0 44,4 % | 280,0 55,6 % | | |
| Total | 2.443,5 44,8 % | 2.085,0 38,2 % | 927,5 17,0 % | |



| Màster universitari | Hores de docència | | | |
|--|-------------------------|-------------------------|---------------------------|-----------------|
| | Català | Castellà | Anglès | Altres llengües |
| Ciència Cognitiva i Llenguatge | | 112,0 14,3 % | 670,0 85,7 % | |
| Ciutadania i Drets Humans: Ètica i Política | 154,0 68,4 % | 71,0 31,6 % | | |
| Filosofia Analítica | | | 225,5 100,0 % | |
| Història de la Ciència. Ciència, Història i Societat | 126,0 100,0 % | | | |
| Lògica Pura i Aplicada | | | 390,0 100,0 % | |
| Pensament Contemporani i Tradició Clàssica | 458,0 68,2 % | 214,0 31,8 % | | |
| Total | 738,0 30,5 % | 397,0 16,4 % | 1.285,5 53,1 % | |

| Màster universitari | Hores de docència | | | |
|--|------------------------|-------------------------|---------------------------|-----------------|
| | Català | Castellà | Anglès | Altres llengües |
| Astrofísica, Física de Partícules i Cosmologia | | | 636,0 100,0 % | |
| Energies Renovables i Sostenibilitat Energètica | 25,0 5,6 % | 367,5 81,8 % | 57,0 12,7 % | |
| Enginyeria Biomèdica | 72,0 6,9 % | 357,0 34,2 % | 614,0 58,9 % | |
| Erasmus Mundus de Nanociència i Nanotecnologia / Nanoscience and Nanotechnology (EM Nano+) | | | 308,0 100,0 % | |
| Física Nuclear | | 10,0 13,3 % | 65,0 86,7 % | |
| Fotònica / Pphotonics | | | 102,0 100,0 % | |
| Meteorologia | 260,0 57,4 % | 193,0 42,6 % | | |
| Nanociència i Nanotecnologia | | | 656,0 100,0 % | |
| Total | 357,0 9,6 % | 927,5 24,9 % | 2.438,0 65,5 % | |



| Màster universitari | Hores de docència | | | |
|--|---------------------------|---------------------------|----------------------|-----------------|
| | Català | Castellà | Anglès | Altres llengües |
| Antropologia i Etnografia | 232,0 55,2 % | 188,0 44,8 % | | |
| Estudis Avançats en Arqueologia | 156,0 35,1 % | 281,0 63,1 % | 8,0 1,8 % | |
| Estudis Avançats en Història de l'Art | 473,0 74,8 % | 159,0 25,2 % | | |
| Estudis de Dones, Gènere i Ciutadania | 50,0 2,4 % | 2.067,0 97,6 % | | |
| Gestió del Patrimoni Cultural i Museologia | 705,5 100,0 % | | | |
| Història Contemporània i Món Actual | 973,0 97,5 % | 25,0 2,5 % | | |
| Història i Identitats en el Mediterrani Occidental (Segles XV-XIX) | | 94,0 100,0 % | | |
| Música com a Art Interdisciplinària | 112,0 22,5 % | 386,0 77,5 % | | |
| Planificació Territorial i Gestió Ambiental | 34,0 5,8 % | 556,0 94,2 % | | |
| Turisme Urbà | | 538,0 100,0 % | | |
| Total | 2.735,5 38,9 % | 4.294,0 61,0 % | 8,0 0,1 % | |

| Màster universitari | Hores de docència | | | |
|---|-------------------------|-------------------------|--------|-----------------|
| | Català | Castellà | Anglès | Altres llengües |
| Biblioteca Escolar i Promoció de la Lectura | 150,0 100,0 % | | | |
| Biblioteques i Col·leccions Patrimonials | 239,5 81,6 % | 54,0 18,4 % | | |
| Gestió de Continguts Digitals | 174,0 52,1 % | 160,0 47,9 % | | |
| Humanitats Digitals | 214,0 78,1 % | 60,0 21,9 % | | |
| Total | 777,5 73,9 % | 274,0 26,1 % | | |



| Màster universitari | Hores de docència | | | |
|---|-------------------|----------|----------------|-----------------|
| | Català | Castellà | Anglès | Altres llengües |
| Fonaments de la Ciència de Dades | | | 603,0 | 100,0 % |
| Intel·ligència Artificial / Artificial Intelligence | | | 161,8 | 100,0 % |
| Matemàtica Avançada | | | 750,0 | 100,0 % |
| Total | | | 1.514,8 | 100,0 % |

| Màster universitari | Hores de docència | | | |
|--|-------------------|----------------|----------------|---|
| | Català | Castellà | Anglès | Altres llengües |
| Bases per a l'Atenció i Educació de les Persones amb Diabetis | | 174,0 | | 100,0 % |
| Biomedicina | 303,0 | | 649,0 | 31,8 % 68,2 % |
| Competències Mèdiques Avançades | 1.516,3 | 761,0 | 132,8 | 62,9 % 31,6 % 5,5 % |
| Infermeria de Pràctica Clínica Avançada | 443,0 | 32,0 | 42,0 | 85,7 % 6,2 % 8,1 % |
| Iniciació a la Investigació en Salut Mental | 59,0 | 64,0 | | 48,0 % 52,0 % |
| Innovació i Emprenedoria en Enginyeria Biomèdica | 10,0 | | 480,0 | 2,0 % 98,0 % |
| Innovació i Emprenedoria en Nutrició, Malalties Cròniques i Envel·liment Saludable | 152,0 | 242,0 | | 38,6 % 61,4 % |
| Lideratge i Gestió d'Infermeria | 1.185,0 | 201,0 | | 85,5 % 14,5 % |
| Medicina Tradicional Xinesa | | | 18,0 | 100,0 % |
| Medicina Translacional | 5,0 | 12,0 | 233,0 | 2,0 % 4,8 % 93,2 % |
| Metodologia de la Recerca Aplicada a les Cures Infermeres | 208,0 | 62,0 | 16,0 | 72,7 % 21,7 % 5,6 % |
| Recerca Clínica | 425,2 | 132,0 | 131,2 | 61,8 % 19,2 % 19,1 % |
| Total | 4.306,4 | 1.680,0 | 1.701,9 | 56,0 % 21,9 % 22,1 % |



| Facultat de Psicologia | Hores de docència | | | |
|--|-------------------------|---------------------------|---------------------------|-----------------|
| | Català | Castellà | Anglès | Altres llengües |
| Màster universitari | | | | |
| Erasmus Mundus de Psicologia del Treball, de les Organitzacions i dels Recursos Humans | | 588,0 49,0 % | 612,0 51,0 % | |
| Gestió i Desenvolupament de Persones i Equips en les Organitzacions | 115,0 29,9 % | 270,0 70,1 % | | |
| Intervenció Psicosocial | 269,0 27,2 % | 721,5 72,8 % | | |
| Mediació en Conflictes | 20,0 3,3 % | 590,0 96,7 % | | |
| Psicogerontologia | | 480,0 100,0 % | | |
| Psicologia de l'Educació - MIPE | | 1.020,0 100,0 % | | |
| Psicologia General Sanitària | 286,0 21,0 % | 1.078,0 79,0 % | | |
| Recerca en Comportament i Cognició | 25,0 2,8 % | 172,0 19,4 % | 689,0 77,8 % | |
| Seguretat i Salut en el Treball: Prevenció de Riscos Laborals | 70,0 36,8 % | 120,0 63,2 % | | |
| Total | 785,0 11,0 % | 5.039,5 70,7 % | 1.301,0 18,3 % | |



| Facultat de Química | Hores de docència | | | |
|---|---------------------------------|-------------------------------|---------------------------------|-----------------|
| | Català | Castellà | Anglès | Altres llengües |
| Màster universitari | | | | |
| Electroquímica: Ciència i Tecnologia | 53,0 58,9 % | 37,0 41,1 % | | |
| Enginyeria Ambiental | | 316,0 80,4 % | 77,0 19,6 % | |
| Enginyeria Química | 396,0 62,3 % | 180,0 28,3 % | 60,0 9,4 % | |
| Erasmus Mundus de Qualitat als Laboratoris Analítics | | | 160,0 100,0 % | |
| Erasmus Mundus de Química Teòrica i Modelització Computacional | | | 500,0 100,0 % | |
| Modelització Computacional Atomística i Multiescala en Física, Química i Bioquímica | 226,0 50,2 % | 90,1 20,0 % | 133,9 29,8 % | |
| Química Analítica | 310,0 93,9 % | | 20,0 6,1 % | |
| Química de Materials Aplicada | 315,0 60,1 % | 179,0 34,2 % | 30,0 5,7 % | |
| Química Orgànica | 128,0 39,8 % | 61,4 19,1 % | 132,6 41,2 % | |
| Química Teòrica i Modelització Computacional | | | 864,0 100,0 % | |
| Total | 1.428,0 33,5 % | 863,5 20,2 % | 1.977,5 46,3 % | |

Evolució de la llengua de la docència en els tres últims cursos acadèmics

| Dades globals de la UB | | | | | | |
|------------------------|-------------------|---------------|-------------------|---------------|-------------------|---------------|
| Llengua | 2020-2021 | | 2019-2020 | | 2018-2019 | |
| | Hores de docència | Percentatge | Hores de docència | Percentatge | Hores de docència | Percentatge |
| Català | 287.811,3 | 62,8 % | 271.958,4 | 62,4 % | 271.030,5 | 63,4 % |
| Castellà | 125.235,4 | 27,3 % | 121.592,2 | 27,9 % | 116.411,2 | 27,2 % |
| Anglès | 38.856,4 | 8,5 % | 35.357,0 | 8,1 % | 32.924,0 | 7,7 % |
| Altres llengües | 6.454,0 | 1,4 % | 7.181,0 | 1,6 % | 7.316,6 | 1,7 % |
| Total | 458.357,1 | 100 % | 436.088,6 | 100 % | 427.682,3 | 100 % |

| Dades globals del grau | | | | | | |
|------------------------|-------------------|---------------|-------------------|---------------|-------------------|---------------|
| Llengua | 2020-2021 | | 2019-2020 | | 2018-2019 | |
| | Hores de docència | Percentatge | Hores de docència | Percentatge | Hores de docència | Percentatge |
| Català | 261.033,8 | 69,9 % | 241.970,3 | 68,9 % | 241.843,7 | 69,3 % |
| Castellà | 84.805,0 | 22,7 % | 82.281,5 | 23,4 % | 81.245,5 | 23,3 % |
| Anglès | 21.272,4 | 5,7 % | 19.983,5 | 5,7 % | 18.630,5 | 5,3 % |
| Altres llengües | 6.148,0 | 1,6 % | 6.856,0 | 2,0 % | 7.091,6 | 2,0 % |
| Total | 373.259,2 | 100 % | 351.091,3 | 100 % | 348.811,3 | 100 % |

| Dades globals dels màsters universitaris | | | | | | |
|--|-------------------|---------------|-------------------|---------------|-------------------|---------------|
| Llengua | 2020-2021 | | 2019-2020 | | 2018-2019 | |
| | Hores de docència | Percentatge | Hores de docència | Percentatge | Hores de docència | Percentatge |
| Català | 26.777,5 | 31,5 % | 29.988,1 | 35,3 % | 29.186,8 | 37,0 % |
| Castellà | 40.430,4 | 47,5 % | 39.310,7 | 46,2 % | 35.165,7 | 44,6 % |
| Anglès | 17.584,0 | 20,7 % | 15.373,5 | 18,1 % | 14.293,5 | 18,1 % |
| Altres llengües | 306,0 | 0,4 % | 325,0 | 0,4 % | 225,0 | 0,3 % |
| Total | 85.097,9 | 100 % | 84.997,3 | 100 % | 78.871,0 | 100 % |



Fitxa tècnica

El procés d'obtenció de dades sobre la llengua de la docència, que ha comptat amb el suport del Gabinet Tècnic del Rectorat, es duu a terme com a conseqüència de les exigències de l'acord de finançament per objectius que la UB ha signat amb la Generalitat de Catalunya, i aprofita els circuits institucionals existents amb la Secretaria d'Universitats i Recerca (SUR) per a l'obtenció d'altres indicadors de l'activitat universitària.

La base d'aquest estudi és el fitxer UB2061 "Oferta d'assignatures per idiomes d'impartició" inclòs en aquesta tramesa regular de fitxers al SUR, la font del qual és l'aplicació de gestió de recursos per a la docència GR@D, segons les dades sobre llengua de la docència facilitades per cada centre. Aquest fitxer recull la informació segons la seqüència "estudi/assignatura/professor/idioma/hores de docència".

El corpus d'assignatures està format pels grups de les activitats teòriques (teoria, teoricopràctica, tutorització per grups, seminari i taller experimental) de les assignatures de graus i màsters universitaris impartits en la Universitat de Barcelona en el curs 2020-2021. En total, 458.357,1 hores de docència. S'ha desestimat 2.048,4 h que no tenien la llengua de la docència especificada (0,44 % del total).

Per observar l'evolució de la llengua de la docència a la UB, des que es recullen dades sobre aquest indicador, podeu consultar la pàgina: www.ub.edu/si/dades/docencia