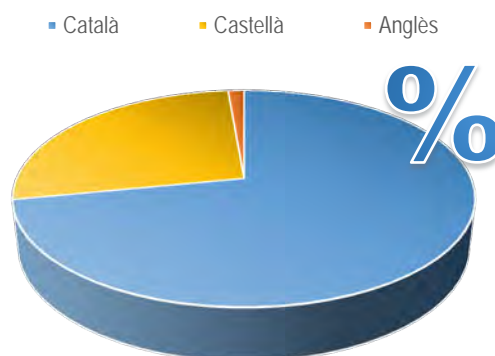


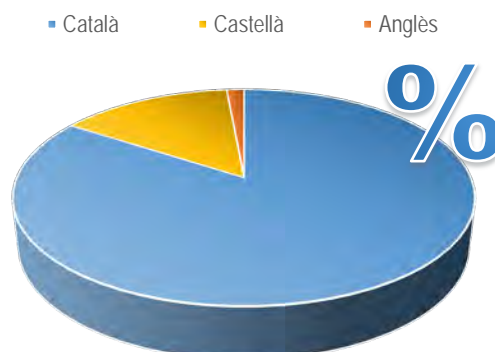
Llengua de la docència a la Facultat de Geografia i Història curs 2019-2020

Dades globals ¹		
Llengua	Hores de docència	Percentatge
Català	24.189,0	71,9 %
Castellà	9.016,0	26,8 %
Anglès	451,0	1,3 %



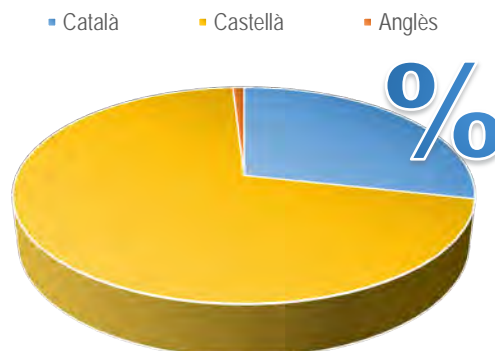
Nombre total d'hores de docència: 33.586,0

Dades dels graus		
Llengua	Hores de docència	Percentatge
Català	22.069,5	84,2 %
Castellà	3.756,5	14,3 %
Anglès	381,0	1,5 %



Nombre d'hores de docència als graus: 26.207,0

Dades dels màsters universitaris		
Llengua	Hores de docència	Percentatge
Català	2.119,5	28,5 %
Castellà	5.259,5	70,6 %
Anglès	70,0	0,9 %



Nombre d'hores de docència als màsters universitaris:
7.449,0

¹ Des del curs 2016-2017, amb l'objectiu d'evitar duplicitats, no es tenen en compte els complements de formació dels màsters universitaris que ja formen part de l'oferta dels graus. Pel que fa a les assignatures que s'ofereixen a més d'un ensenyament, únicament es consideren a l'ensenyament de referència. Per tant, respecte de cursos anteriors al 2016-2017, ha disminuït el nombre d'hores de docència del corpus d'anàlisi.



Dades generals de la Facultat Geografia i Història

Facultat de Geografia i Història	Hores de docència			
Ensenyament	Català	Castellà	Anglès	Altres llengües
Graus	22.069,5 84,2 %	3.756,5 14,3 %	381,0 1,5 %	
Màsters universitaris	2.119,5 28,5 %	5.259,5 70,6 %	70,0 0,9 %	
Total	24.189,0 71,9 %	9.016,0 26,8 %	451,0 1,3 %	

Dades dels graus de la Facultat de Geografia i Història

Facultat de Geografia i Història	Hores de docència			
Grau	Català	Castellà	Anglès	Altres llengües
Antropologia Social i Cultural	3.707,0 85,6 %	576,0 13,3 %	48,0 1,1 %	
Arqueologia	3.094,0 93,4 %	219,0 6,6 %		
Geografia	1.538,0 75,8 %	387,0 19,1 %	105,0 5,2 %	
Història	7.986,5 82,3 %	1.554,5 16,0 %	168,0 1,7 %	
Història de l'Art	5.744,0 84,2 %	1.020,0 14,9 %	60,0 0,9 %	
Total	22.069,5 84,2 %	3.756,5 14,3 %	381,0 1,5 %	



Dades dels màsters universitaris de la Facultat de Geografia i Història

Facultat de Geografia i Història	Hores de docència			
	Català	Castellà	Anglès	Altres llengües
Antropologia i Etnografia	244,0 56,2 %	190,0 43,8 %		
Estudis Avançats en Arqueologia		512,5 100,0 %		
Estudis Avançats en Història de l'Art	436,0 64,6 %	239,0 35,4 %		
Estudis de Dones, Gènere i Ciutadania	84,0 4,4 %	1.826,0 95,6 %		
Estudis Llatinoamericans		434,0 100,0 %		
Gestió del Patrimoni Cultural i Museologia	574,5 79,1 %	152,0 20,9 %		
Història Contemporània i Món Actual	386,0 38,4 %	618,0 61,6 %		
Història i Identitats en el Mediterrani Occidental (Segles XV-XIX)	200,0 89,3 %	24,0 10,7 %		
Música com a Art Interdisciplinària	128,0 24,8 %	388,0 75,2 %		
Planificació Territorial i Gestió Ambiental		520,0 88,1 %	70,0 11,9 %	
Turisme Urbà	67,0 15,8 %	356,0 84,2 %		
Total	2.119,5 28,5 %	5.259,5 70,6 %	70,0 0,9 %	

Evolució de la llengua de la docència de la Facultat de Geografia i Història en els tres últims cursos acadèmics

Dades globals de la Facultat de Geografia i Història						
Llengua	2019-2020		2018-2019		2017-2018	
	Hores de docència	Percentatge	Hores de docència	Percentatge	Hores de docència	Percentatge
Català	24.189,0	71,9 %	23.094,0	71,7 %	24.944,5	74,2 %
Castellà	9.016,0	26,8 %	8.794,0	27,3 %	8.255,0	24,5 %
Anglès	451,0	1,3 %	311,0	1,0 %	447,0	1,3 %
Total	33.656,0	100 %	32.199,0	100 %	33.646,5	100 %

Dades globals dels graus de la Facultat de Geografia i Història						
Llengua	2019-2020		2018-2019		2017-2018	
	Hores de docència	Percentatge	Hores de docència	Percentatge	Hores de docència	Percentatge
Català	22.069,5	84,2 %	21.174,5	82,0 %	22.608,5	82,3 %
Castellà	3.756,5	14,3 %	4.358,0	16,9 %	4.492,5	16,3 %
Anglès	381,0	1,5 %	279,0	1,1 %	378,0	1,4 %
Total	26.207,0	100%	25.811,5	100 %	27.479,0	100 %

Dades globals dels màsters universitaris de la Facultat de Geografia i Història						
Llengua	2019-2020		2018-2019		2017-2018	
	Hores de docència	Percentatge	Hores de docència	Percentatge	Hores de docència	Percentatge
Català	2.119,5	28,5 %	1.919,5	30,1 %	2.336,0	37,9 %
Castellà	5.259,5	70,6 %	4.436,0	69,4 %	3.762,5	61,0 %
Anglès	70,0	0,9 %	32,0	0,5 %	69,0	1,1 %
Total	7.449,0	100 %	6.387,5	100 %	6.167,5	100 %



Fitxa tècnica

El procés d'obtenció de dades sobre la llengua de la docència de la Universitat de Barcelona, que ha comptat amb el suport del Gabinet Tècnic del Rectorat, es duu a terme com a conseqüència de les exigències de l'acord de finançament per objectius que la UB ha signat amb la Generalitat de Catalunya, i aprofita els circuits institucionals existents amb la Secretaria d'Universitats i Recerca (SUR) per a l'obtenció d'altres indicadors de l'activitat universitària.

La base d'aquest estudi és el fitxer UB1961 "Oferta d'assignatures per idiomes d'impartició" inclòs en aquesta tramesa regular de fitxers al SUR, la font del qual és l'aplicació de gestió de recursos per a la docència GR@D, segons les dades sobre llengua de la docència facilitades per cada centre. Aquest fitxer recull la informació segons la seqüència "estudi/assignatura/professor/idioma/hores de docència".

El corpus d'assignatures està format pels grups de les activitats teòriques (teoria, teoricopràctica, tutorització per grups, seminari i taller experimental) de les assignatures de graus i màsters universitaris impartits en el conjunt de la Universitat de Barcelona en el curs 2019-2020. en total, 436.088,6 hores de docència. S'ha desestimat 1.275,50 h que no tenien la llengua de la docència especificada (0,29 % del total).

Per observar l'evolució de la llengua de la docència a la UB, des que es recullen dades sobre aquest indicador, podeu consultar la pàgina: www.ub.edu/si/dades/docencia