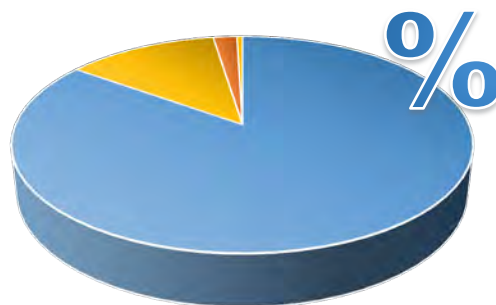


Llengua de la docència a la Facultat d'Educació curs 2019-2020

Dades globals ¹		
Llengua	Hores de docència	Percentatge
Català	58.667,0	84,9 %
Castellà	8.725,0	12,6 %
Anglès	1.364,5	2,0 %
Altres llengües	325,0	0,5 %

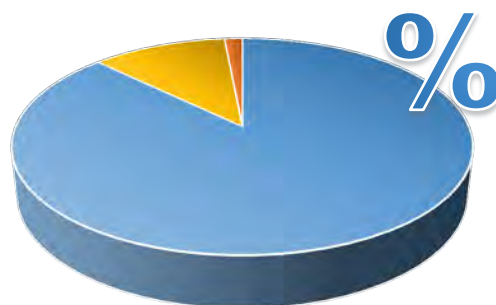
■ Català ■ Castellà ■ Anglès ■ Altres llengües



Nombre total d'hores de docència: 69.081,5

Dades dels graus		
Llengua	Hores de docència	Percentatge
Català	47.373,0	87,2 %
Castellà	6.117,0	11,3 %
Anglès	819,0	1,5 %

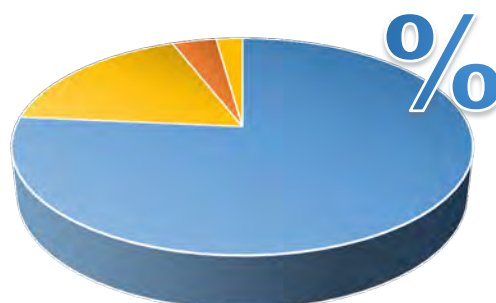
■ Català ■ Castellà ■ Anglès



Nombre d'hores de docència als graus: 54.309,0

Dades dels màsters universitaris		
Llengua	Hores de docència	Percentatge
Català	11.294,0	76,5 %
Castellà	2.608,0	17,6 %
Anglès	545,5	3,7 %
Altres llengües	325,0	2,2 %

■ Català ■ Castellà ■ Anglès ■ Altres llengües



Nombre d'hores de docència als màsters universitaris:
14.772,5

¹ Des del curs 2016-2017, amb l'objectiu d'evitar duplicitats, no es tenen en compte els complements de formació dels màsters universitaris que ja formen part de l'oferta dels graus. Pel que fa a les assignatures que s'ofereixen a més d'un ensenyament, únicament es consideren a l'ensenyament de referència. Per tant, respecte de cursos anteriors al 2016-2017, ha disminuït el nombre d'hores de docència del corpus d'anàlisi.



Dades generals de la Facultat d'Educació

Facultat d'Educació	Hores de docència			
	Català	Castellà	Anglès	Altres llengües
Ensenyament				
Graus	47.373,0 87,2 %	6.117,0 11,3 %	819,0 1,5 %	
Màsters universitaris	11.294,0 76,5 %	2.608,0 17,7 %	545,5 3,7 %	325,0 2,2 %
Total	58.667,0 84,9 %	8.725,0 12,6 %	1.364,5 2,0 %	325,0 0,5 %

Dades dels graus de la Facultat d'Educació

Facultat d'Educació	Hores de docència			
	Català	Castellà	Anglès	Altres llengües
Grau				
Educació Social	5.790,0 80,1 %	1.440,0 19,9 %		
Mestre d'Educació Infantil	7.727,0 87,4 %	585,0 6,6 %	525,0 5,9 %	
Mestre d'Educació Primària	16.674,0 91,1 %	1.332,0 7,3 %	294,0 1,6 %	
Pedagogia	9.442,0 87,5 %	1.350,0 12,5 %		
Treball Social	7.740,0 84,6 %	1.410,0 15,4 %		
Total	47.373,0 87,2 %	6.117,0 11,3 %	819,0 1,5 %	



Dades dels màsters universitaris de la Facultat d'Educació

Màster universitari	Hores de docència			
	Català	Castellà	Anglès	Altres llengües
Activitat Física i Educació	585,0 100,0 %			
Direcció i Gestió de Centres Educatius	140,0 41,2 %	200,0 58,8 %		
Educació en Valors i Ciutadania	595,0 93,7 %	40,0 6,3 %		
Educació Interdisciplinària de les Arts	451,0 100,0 %			
Entorns d'Ensenyament i Aprenentatge amb Tecnologies Digitals	285,0 76,0 %	90,0 24,0 %		
Formació de Professors d'Espanyol com a Llengua Estrangera	25,0 5,5 %	433,0 94,5 %		
Formació del Professorat d'Educació Secundària Obligatòria i Batxillerat, Formació Professional i Ensenyament d'Idiomes	510,0 94,4 %	30,0 5,6 %		
Formació del Professorat de Secundària Obligatòria i Batxillerat, Formació Professional i Ensenyament d'Idiomes	6.333,0 77,7 %	950,0 11,7 %	545,5 6,7 %	325,0 4,0 %
Intervencions Socials i Educatives	705,0 88,1 %	95,0 11,9 %		
Investigació i Canvi Educatiu	120,0 15,6 %	650,0 84,4 %		
Psicopedagogia	1.120,0 90,3 %	120,0 9,7 %		
Recerca en Didàctica de la Llengua i la Literatura	425,0 100,0 %			
Total	11.294,0 76,5 %	2.608,0 17,7 %	545,5 3,7 %	325,0 2,2 %

Evolució de la llengua de la docència de la Facultat d'Educació en els tres últims cursos acadèmics

Dades globals						
Llengua	2019-2020		2018-2019		2017-2018	
	Hores de docència	Percentatge	Hores de docència	Percentatge	Hores de docència	Percentatge
Català	58.667,0	84,9 %	57.208,0	86,0 %	61.784,5	88,5 %
Castellà	8.725,0	12,6 %	8.260,0	12,4 %	7.085,0	10,2 %
Anglès	1.364,5	2,0 %	873,5	1,3 %	724,5	1,0 %
Altres llengües	325,0	0,5 %	225,0	0,3 %	225,0	0,3 %
Total	69.081,5	100 %	66.566,5	100 %	69.819,0	100 %

Dades globals del grau						
Llengua	2019-2020		2018-2019		2017-2018	
	Hores de docència	Percentatge	Hores de docència	Percentatge	Hores de docència	Percentatge
Català	47.373,0	87,2 %	47.367,0	88,4 %	50.068,5	90,1 %
Castellà	6.117,0	11,3 %	5.665,0	10,6 %	5.105,0	9,2 %
Anglès	819,0	1,5 %	564,0	1,0 %	384,0	0,7 %
Total	54.309,0	100 %	53.596,0	100 %	55.557,5	100 %

Dades globals dels màsters universitaris						
Llengua	2019-2020		2018-2019		2017-2018	
	Hores de docència	Percentatge	Hores de docència	Percentatge	Hores de docència	Percentatge
Català	11.294,0	76,5 %	9.841,0	75,9 %	11.716,0	82,2 %
Castellà	2.608,0	17,6 %	2.595,0	20,0 %	1.980,0	13,9 %
Anglès	545,5	3,7 %	309,5	2,4 %	340,5	2,4 %
Altres llengües	325,0	2,2 %	225,0	1,7 %	225,0	1,5 %
Total	14.772,5	100 %	12.970,5	100 %	14.261,5	100 %



Fitxa tècnica

El procés d'obtenció de dades sobre la llengua de la docència de la Universitat de Barcelona, que ha comptat amb el suport del Gabinet Tècnic del Rectorat, es duu a terme com a conseqüència de les exigències de l'acord de finançament per objectius que la UB ha signat amb la Generalitat de Catalunya, i aprofita els circuits institucionals existents amb la Secretaria d'Universitats i Recerca (SUR) per a l'obtenció d'altres indicadors de l'activitat universitària.

La base d'aquest estudi és el fitxer UB1961 "Oferta d'assignatures per idiomes d'impartició" inclòs en aquesta tramesa regular de fitxers al SUR, la font del qual és l'aplicació de gestió de recursos per a la docència GR@D, segons les dades sobre llengua de la docència facilitades per cada centre. Aquest fitxer recull la informació segons la seqüència "estudi/assignatura/professor/idioma/hores de docència".

El corpus d'assignatures està format pels grups de les activitats teòriques (teoria, teoricopràctica, tutorització per grups, seminari i taller experimental) de les assignatures de graus i màsters universitaris impartits en el conjunt de la Universitat de Barcelona en el curs 2019-2020. en total, 436.088,6 hores de docència. S'ha desestimat 1.275,50 h que no tenien la llengua de la docència especificada (0,29 % del total).

Per observar l'evolució de la llengua de la docència a la UB, des que es recullen dades sobre aquest indicador, podeu consultar la pàgina: www.ub.edu/si/dades/docencia