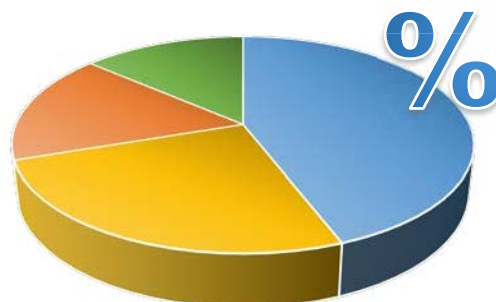


Llengua de la docència a la Facultat de Filologia curs 2018-2019

Dades globals		
Llengua	Hores de docència	Percentatge
Català	18.759,0	44,2 %
Castellà	10.879,0	25,6 %
Anglès	7.071,5	16,6 %
Altres llengües	5.771,6	13,6 %

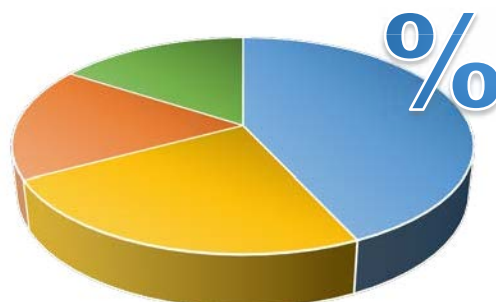
■ Català ■ Castellà ■ Anglès ■ Altres llengües



Nombre total d'hores de docència: 42.481,1

Dades dels graus		
Llengua	Hores de docència	Percentatge
Català	15.750,0	43,1 %
Castellà	8.745,0	24,0 %
Anglès	6.240,0	17,1 %
Altres llengües	5.771,6	15,8 %

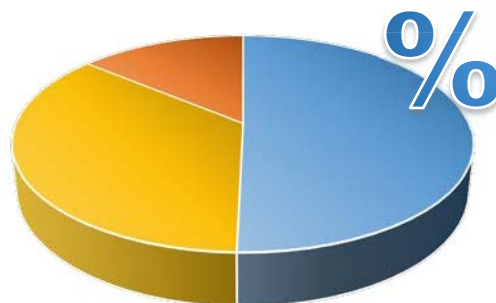
■ Català ■ Castellà ■ Anglès ■ Altres llengües



Nombre d'hores de docència als graus: 36.506,6

Dades dels màsters universitaris ¹		
Llengua	Hores de docència	Percentatge
Català	3.009,0	50,4 %
Castellà	2.134,0	35,7 %
Anglès	831,5	13,9 %

■ Català ■ Castellà ■ Anglès



Nombre d'hores de docència als màsters universitaris:
5.974,5

¹ Des del curs 2016-2017, en el corpus d'anàlisi no es tenen en compte els complements de formació dels màsters universitaris per evitar duplicitats amb assignatures que ja formen part de l'oferta dels graus i, per tant, ha disminuït, respecte de cursos anteriors, el nombre d'hores de docència assignades a aquests màsters.



Dades dels graus de la Facultat de Filologia

Facultat de Filologia	Hores de docència			
	Català	Castellà	Anglès	Altres llengües
Comunicació i Indústries Culturals	2.722,0 70,8 %	967,0 25,1 %	156,0 4,1 %	
Estudis Anglesos			6.032,0 100,0 %	
Estudis Àrabs i Hebreus	1.664,0 55,2 %	208,0 6,9 %		1.144,0 37,9 %
Estudis Francesos				104,0 100,0 %
Estudis Literaris	1.612,0 58,5 %	1.144,0 41,5 %		
Filologia Catalana	2.824,0 100,0 %			
Filologia Clàssica	2.340,0 89,0 %	290,0 11,0 %		
Filologia Hispànica	104,0 1,9 %	5.304,0 98,1 %		
Filologia Romànica	220,0 100,0 %			
Lingüística	1.508,0 78,4 %	364,0 18,9 %	52,0 2,7 %	
Llengües i Literatures Modernes	1.820,0 29,2 %	364,0 5,8 %		4.055,6 65,0 %
Llengües Romàniques i les Seves Literatures	936,0 62,1 %	104,0 6,9 %		468,0 31,0 %
Total	15.750,0 43,1 %	8.745,0 24,0 %	6.240,0 17,1 %	5.771,6 15,8 %



Dades dels màsters universitaris de la Facultat de Filologia

Facultat de Filologia	Hores de docència			
	Català	Castellà	Anglès	Altres llengües
Màster universitari				
Comunicació Especialitzada	383,0 58,9 %	217,0 33,4 %	50,0 7,7 %	
Construcció i Representació d'Identitats Culturals	252,0 39,6 %	168,0 26,4 %	216,0 34,0 %	
Cultures i Llengües de l'Antiguitat	1.114,0 91,8 %	100,0 8,2 %		
Cultures Medievales	532,0 91,4 %	50,0 8,6 %		
Espanyol com a Llengua Estrangera en Àmbits Professionals		825,0 100,0 %		
Estudis Avançats de Llengua i Literatura Catalanes	448,0 100,0 %			
Estudis Avançats en Literatura Espanyola i Hispanoamericana		550,0 100,0 %		
Lingüística Aplicada i Adquisició de Llengües en Contextos Multilingües			565,5 100,0 %	
Teoria de la Literatura i Literatura Comparada	280,0 55,6 %	224,0 44,4 %		
Total	3.009,0 50,4 %	2.134,0 35,7 %	831,5 13,9 %	

Evolució de la llengua de la docència en els tres últims cursos acadèmics

Dades globals de la Facultat de Filologia						
Llengua	2018-2019		2017-2018		2016-2017	
	Hores de docència	Percentatge	Hores de docència	Percentatge	Hores de docència	Percentatge
Català	18.759,0	44,2 %	36.131,5	45,2 %	33.322,5	47,8 %
Castellà	10.879,0	25,6 %	22.085,0	27,7 %	14.091,0	20,2 %
Anglès	7.071,5	16,6 %	6.410,5	8,0 %	6.281,5	9,0 %
Altres llengües	5.771,6	13,6 %	15.225,0	19,1 %	16.011,0	23,0 %
Total	42.481,1	100 %	79.852	100 %	69.706	100 %

Dades globals del grau de la Facultat de Filologia						
Llengua	2018-2019		2017-2018		2016-2017	
	Hores de docència	Percentatge	Hores de docència	Percentatge	Hores de docència	Percentatge
Català	15.750,0	43,1 %	33.282,5	44,9 %	30.409,5	47,8 %
Castellà	8.745,0	24,0 %	20.170,0	27,2 %	11.894,0	18,7 %
Anglès	6.240,0	17,1 %	5.529,0	7,5 %	5.371,0	8,4 %
Altres llengües	5.771,6	15,8 %	15.225,0	20,4 %	16.011,0	25,1 %
Total	36.506,6	100 %	74.206,5	100 %	58.851,5	100 %

Dades globals dels màsters universitaris de la Facultat de Filologia						
Llengua	2018-2019		2017-2018		2016-2017	
	Hores de docència	Percentatge	Hores de docència	Percentatge	Hores de docència	Percentatge
Català	3.009,0	50,4 %	2.849,0	50,5 %	2.913,0	48,4 %
Castellà	2.134,0	35,7 %	1.915,0	33,9 %	2.197,0	36,5 %
Anglès	831,5	13,9 %	881,5	15,6 %	910,5	15,1 %
Total	5.974,5	100 %	5645,5	100 %	6.020,5	100 %



Fitxa tècnica

El procés d'obtenció de dades sobre la llengua de la docència, que ha comptat amb el suport del Gabinet Tècnic del Rectorat, es duu a terme com a conseqüència de les exigències de l'acord de finançament per objectius que la UB ha signat amb la Generalitat de Catalunya, i aprofita els circuits institucionals existents amb la Secretaria d'Universitats i Recerca (SUR) per a l'obtenció d'altres indicadors de l'activitat universitària.

La base d'aquest estudi és el fitxer UB1861 "Oferta d'assignatures per idiomes d'impartició" inclòs en aquesta tramesa regular de fitxers al SUR, la font del qual és l'aplicació de gestió de recursos per a la docència GR@D, segons les dades sobre llengua de la docència facilitades per cada centre. Aquest fitxer recull la informació segons la seqüència "estudi/assignatura/professor/idioma/hores de docència".

El corpus d'assignatures està format pels grups de les activitats teòriques (teoria, teoricopràctica, tutorització per grups, seminari i taller experimental) de les assignatures de graus i màsters universitaris impartits en la Facultat de Filologia en el curs 2018-2019. En total, 42.481,10 hores de docència. S'ha desestimat 84 hores que no tenien la llengua de la docència especificada (0,20 % del total).

Per observar l'evolució de la llengua de la docència a la UB, des que es recullen dades sobre aquest indicador, podeu consultar la pàgina: www.ub.edu/si/dades/docencia